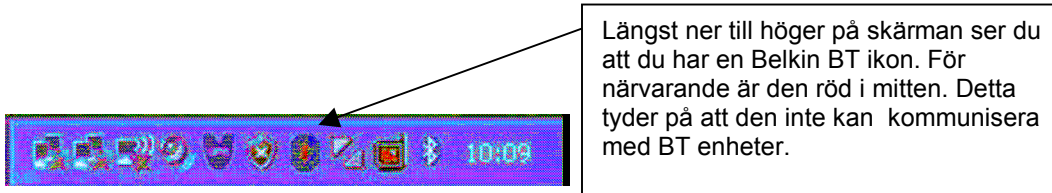


Bluetooth adaptor and Windows XP Service Pack 2

Om du har Windows XP service pack 2 installerad och vill installera Belkin Bluetooth adaptor, så kommer du att träffa på vissa problem. Drivrutinen för Microsoft tar över kontrollen och därför så kommer du inte kunna att använda Belkins drivrutin och mjukvara.

För att komma runt detta var vänlig och följ steg för steg följande instruktion.

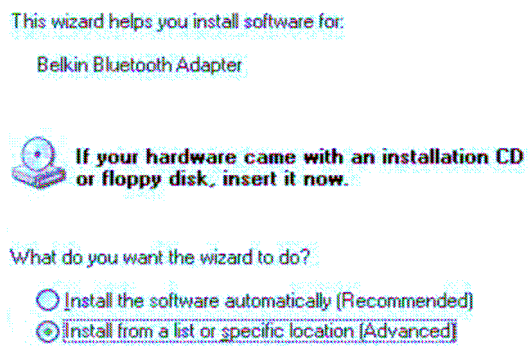


Gå till enhetshanteraren (höger klicka på **den här datorn**-> **egenskaper**-> **maskinvara**-> **enhetshanteraren**).

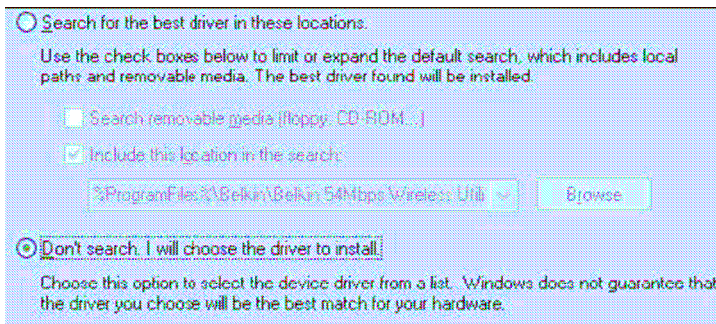
Tryck på plus tecknet till vänster om "**Bluetooth Radios**", du kommer att se följande skärmbild.



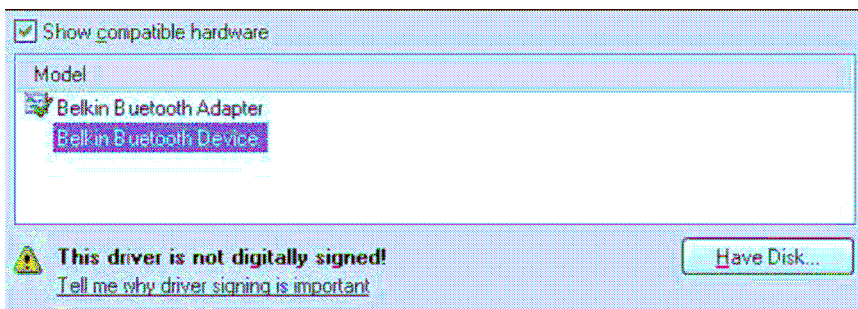
Höger klicka på "**Belkin Bluetooth Adapter**" och välj **updatera drivrutin**. Installations guiden kommer att dycka up. Om du blir upmanad att ansluta till Windows Update säg nej och välj istället att **Install från en lista (Avanserat)**"



På nästa sida välj **“Don't search I will choose the driver to install”** and click next.



En lista på kompatibla drivrutiner kommer att visas, välj **“Belkin Bluetooth Device”** som är en belkin drivrutin och tryck på Nästa.



Installationen är nu fullgjort. Om du går tillbaka på enhetshanteraren så kommer du att se följande:



Stäng alla fönster och nu så kommer du se att ikonen längst till höger kommer att Microsoft Bluetooth ikon har försvunnit och att Belkin Bluetooth ikonen är vitt i mitten som tyder på att den nu kan kommunicera med Bluetooth enheter.



Nu ska du kunna använda Belkin Bluetooth adaptorn.