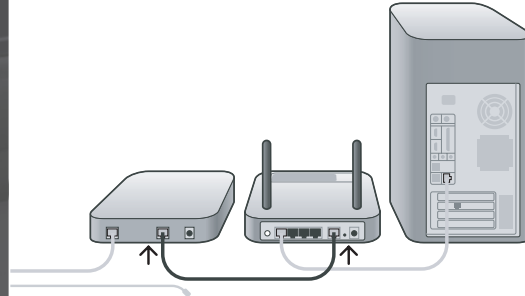
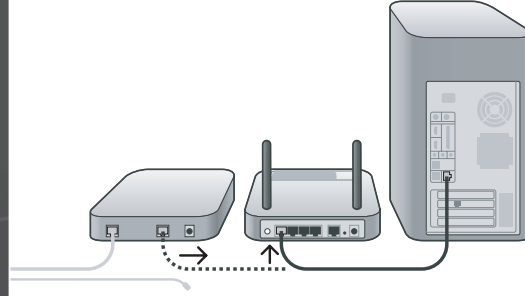
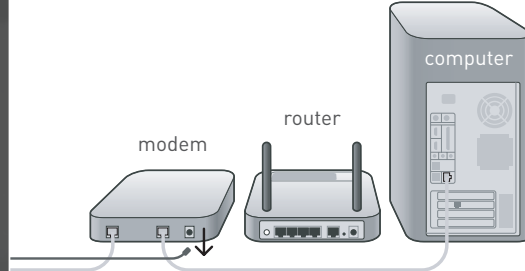


### Kurulum Genel Bakış

**Adım 1** Donanım Bağlantıları:  
Yönlendiricini bilgisayarınıza ve modeminize bağlamak için bu Kılavuz'daki yönergeleri kullanın.

**Adım 2** Otomatik Yapılandırma:  
CD'yi bilgisayarınıza takın ve ekrandaki yönergeleri izleyin.

**Adım 3** Başka Bilgisayarlar Bağlama:  
CD ağınıza başka bilgisayarlar bağlamakta size yardım edebilir.  
(İsteğe bağlı)



### Adım 1 - Donanım Bağlantıları

**A**

Modeminizin güç kablosunu prizden çekin.  
Yönlendirici'yi modemin yanına yerleştirin.  
Yönlendirici'nin antenlerini kaldırın.

**B**

Modeminizi bilgisayarınıza bağlayan ağ kablosunu bulun.  
Bu kabloyu modeminizden çıkarın ve Yönlendirici'nin arkasındaki "to wired computer" (kablolu bilgisayarlara) bağlantı noktalarından herhangi birine takın.

**C**

Ağ kablonuzu bulun (Yönlendiricinizin kutusunun içindedir) ve Yönlendirici'nin arkasındaki "to modem" (modeme) bağlantı noktasına takın.  
Diğer ucu modeminizin artık boş olan bağlantı noktasına takın.

### Adım 1 - Donanım Bağlantıları (devamı)

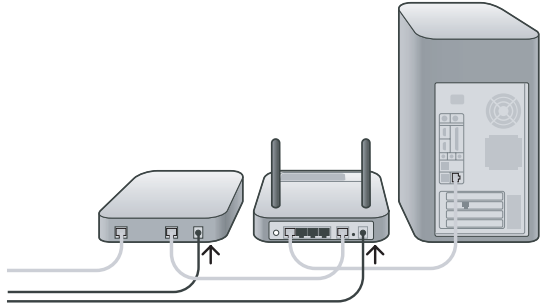
D

Modeminizin güç kablosunu prize takın.

Modeminizin açılması için 60 saniye bekleyin.

Yönlendirici'nin güç kaynağını  
arkadaki siyah bağlantı noktasına takın.

Diğer ucu duvar prizine takın.



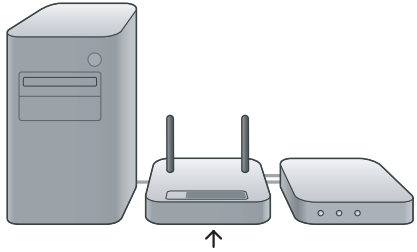
E

Yönlendirici'nin açılması için 20 saniye bekleyin.

Yönlendirici'nin ön kısmındaki göstergeye bakın.

“Kablolu” ve “Yönlendirici” simgelerinin mavi renkte  
yandığından emin olun.

Yanmıyorlarsa, bağlantılarınızı yeniden kontrol edin.

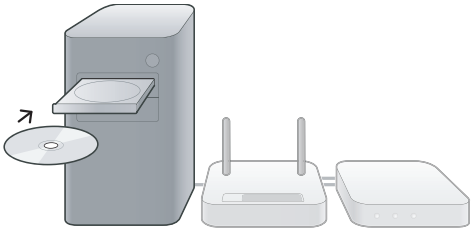


### Adım 2 – Setup Assistant (Kurulum Yardımcısı)

CD'yi bilgisayarınıza takın.

Setup Assistant (Kurulum Yardımcısı) bilgisayarınızın  
ekranında otomatik olarak görüntülenecektir.

Oradaki yönergeleri izleyin.



### Destek

Belkin telefon ve Web üzerinden ücretsiz teknik destek sağlar. Ancak, Destek'le bağlantıya geçmeden önce Adım 1 ve 2'yi denemenizi (veya yeniden denemenizi) öneririz. Setup Assistant'ta (Kurulum Yardımcısı) yaygın sorunları tanımlamak ve onarmaya yardımcı olmak için tasarlanmış yerleşik zeka bulunur. Sorunlarınız devam ediyorsa, Belkin Destek'le temas kurun.

Birleşik Krallık

<http://www.belkin.com/uk/Support Centre > Networking Support'u>  
tıklatın.

+44 - 1933 35 20 00