

BELKIN®

Switch2

Draadloos

UK

FR

DE

NL

ES

IT



Beknopte installatiehandleiding

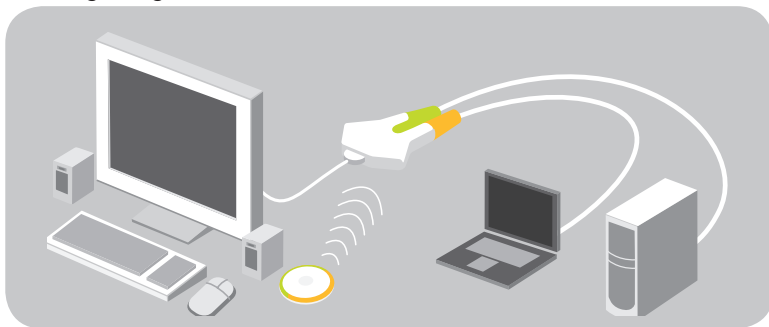
F1DG102Wea

Inhoud van de verpakking

- Draadloze afstandbediening
- Basisunit met kabels
- Audioverlengkabel
- Bevestigingsstrip
- Batterij

Inleiding

Gefeliciteerd en bedankt voor het kopen van de Switch2. De installatie van de Switch2 is heel eenvoudig. De verpakking bevat alles wat u nodig hebt om een monitor, toetsenbord, muis en luidsprekers te kunnen delen met twee computers. U hebt daarbij geen extra kabels nodig en hoeft ook geen software te installeren. Leg de draadloze afstandbediening op een willekeurige plaats op uw bureau. Uw monitor, toetsenbord, muis en luidsprekers sluit u aan op de basisunit en vervolgens verbindt u de basisunit met uw computers met behulp van de geïntegreerde kabels.



Systeme vereisten

Monitor

De Switch2 ondersteunt alle monitoren die zijn voorzien van een VGA-aansluiting. U kunt ook een DVI-I-monitor op de Switch2 aansluiten door op de DVI-kabel een VGA-adaptor aan te sluiten. U kunt monitoren met een DVI-aansluiting niet rechtstreeks op de Switch2 aansluiten.



Toetsenbord/muis De Switch2 ondersteunt toetsenborden en muizen met een USB-aansluiting.



Computers

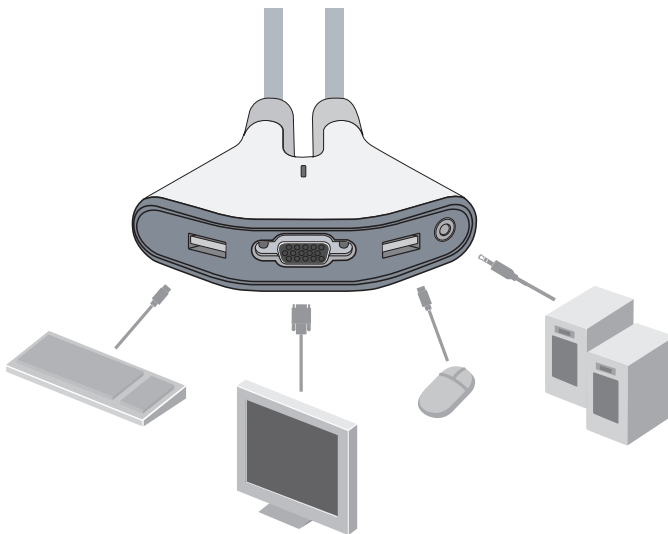
De Switch2 kan gebruikt worden in combinatie met een willekeurige PC of MAC® desktopcomputer of notebook met aansluitingen voor een USB-toetsenbord- en -muis en die gebruik maakt van een van de volgende besturingssystemen:

- Windows® 98 SE, 2000, XP of 2003
- Mac OS® X v10.0 of hoger
- Linux®

Installatie van de Switch2

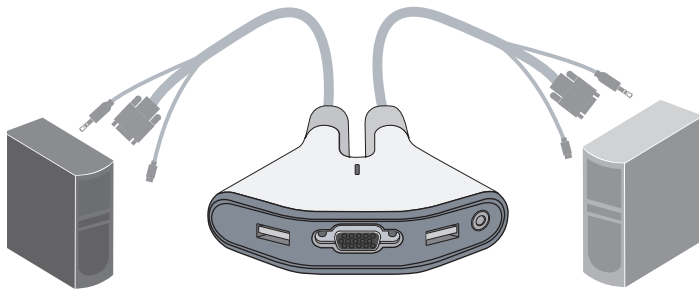
Controleer voor u begint of uw USB-toetsenbord en -muis naar behoren werken op beide computers.

1. Zet de computers aan.
2. Sluit uw monitor, toetsenbord, muis en luidsprekers aan op de basisunit. Doe de batterij in de draadloze afstandbediening (positieve kant naar buiten laten wijzen) en leg de afstandbediening neer op maximaal 3 meter afstand van de basisunit.



Switch2 Tip: U kunt de afstandbediening bevestigen aan bijvoorbeeld uw monitor, toetsenbord of bureau met behulp van de meegeleverde bevestigingsstrip.

3. Sluit één kabelset aan op de monitor-, USB- en luidsprekerpoorten van de eerste computer. Wacht nu tot uw computer het nieuwe USB-apparaat (Switch2) heeft herkend. Sluit vervolgens de andere kabelset aan op de monitor-, USB- en luidsprekerpoorten van de tweede computer. Als de kabel niet lang genoeg is voor aansluiting op de luidsprekerpoort, maak dan gebruik van de meegeleverde audioverlengkabel.



De Switch2 is nu klaar voor gebruik.


Switch2 Tip: Hou de basisunit achter uw computers zodat uw bureau vrij van kabels blijft.




Gebruik maken van de Switch2

Wanneer u uw computers aan zet, zal het bureaublad van de eerste computer op uw beeldscherm verschijnen. U kunt die computer nu gebruiken alsof deze rechtstreeks met de monitor, het toetsenbord, de muis en de luidsprekers verbonden is. Met behulp van de afstandbediening kunt u naar de andere computer overschakelen. Het bureaublad van de andere computer zal op uw beeldscherm verschijnen. U kunt de andere computer nu gebruiken alsof deze rechtstreeks met de monitor, het toetsenbord, de muis en de luidsprekers verbonden is. Telkens als u van computer wilt wisselen, drukt u dus eenvoudigweg op de afstandbediening.

Optionele software



U kunt optioneel software op uw computer installeren voor het overschakelen tussen computers met behulp van een desktoppictogram of toetsencombinatie. Deze software stelt u in staat naar muziekbestanden op de ene computer te luisteren en tegelijk op de andere werken. Deze software kunt u gratis downloaden van onze website: www.belkin.com/nl/switch2. Let op: U kunt hier ook terecht voor een overzicht van veelgestelde vragen en oplossingen voor eventuele problemen.



Informatie

FCC-verklaring

VERKLARING VAN CONFORMITEIT MET DE FCC-VOORSCHRIFTEN VOOR ELEKTROMAGNETISCHE COMPATIBILITEIT

Wij, Belkin Corporation, gevestigd 501 West Walnut Street, Compton CA 90220, Verenigde Staten van Amerika, verklaren hierbij dat wij de volledige verantwoordelijkheid aanvaarden dat het product met het artikelnummer F1DG102W, waarop deze verklaring betrekking heeft voldoet aan deel 15 van de FCC-regelgeving. De werking is onderworpen aan de volgende twee voorwaarden:

(1) het apparaat mag geen schadelijke storingen opwekken en (2) het apparaat moet elke ontvangen interferentie accepteren, waaronder storingen die een ongewenste werking kunnen veroorzaken.

CE-verklaring van overeenstemming

Wij, Belkin Corporation, verklaren hierbij dat wij de volle verantwoordelijkheid aanvaarden dat het product met het artikelnummer F1DG102W, waarop deze verklaring van toepassing is, voldoet aan de emissienorm EN55022 en aan de immuñiteitsnormen EN55024, LVP EN61000-3-2 en EN61000-3-3.

ICES

Dit digitale apparaat uit klasse B voldoet aan de Canadese normen ICES-003. Cet appareil numérique de la classe B est conforme à la norme NMB-003 du Canada.

Drie jaar beperkte productgarantie van Belkin Corporation

Deze garantie dekt het volgende.

Belkin garandeert de oorspronkelijke koper van dit Belkin product dat het product vrij is van ontwerp-, assemblage-, materiaal- en fabricagefouten.

De geldigheidsduur van de dekking

Belkin Corporation biedt drie jaar garantie op dit product.

Hoe worden problemen opgelost?

Productgarantie

Belkin zal het product dat een defect vertoont naar eigen keus kosteloos (met uitzondering van transportkosten) repareren of vervangen.



Wat valt buiten deze garantie?

Alle hierin versterkte garanties zijn niet van toepassing als het product van Belkin op verzoek van Belkin niet op kosten van de koper voor onderzoek aan Belkin Corporation ter beschikking is gesteld of als Belkin Corporation besluit dat het product van Belkin verkeerd is geïnstalleerd, op enige wijze is veranderd of vervalst. De Belkin productgarantie biedt geen bescherming tegen van buiten komend onheil (anders dan blikseminslag), zoals overstromingen, aardbevingen en oorlogsmolest, vandalisme, diefstal, normale slijtage, afslijting, depletie, veroudering, misbruik, beschadiging door netspanningsdalingen (z.g. “brown-outs” en “sags”), ongeoorloofde programmering en/of wijziging van de systeemapparatuur.

Hoe wordt service verleend?

Om service voor uw Belkin product te verkrijgen gaat u te werk als volgt:

1. U neemt binnen 15 dagen na het voorval contact op met de klantenservice van Belkin Ltd., Express Business Park, Shipton Way, Rushden, NN10 6GL, Verenigd Koninkrijk, t.a.v.: Customer Service, of u belt +44 (0) 1933 35 2000. U moet de volgende gegevens kunnen verstrekken:
 - a. Het artikelnummer van het Belkin-product.
 - b. Waar u het product hebt gekocht.
 - c. Wanneer u het product hebt gekocht.
 - d. Het originele aankoopbewijs.
2. De medewerker/ster van de Belkin klantenservice instrueert u vervolgens hoe u het aankoopbewijs en het product moet verzenden en hoe de claim verder wordt afgewikkeld.

Belkin Corporation behoudt zich het recht voor het defecte Belkin-product te onderzoeken. De kosten voor verzending van het Belkin-product naar Belkin Corporation komen volledig voor rekening van de koper. Als Belkin naar eigen bevinding tot de conclusie komt dat het onpraktisch is de beschadigde apparatuur naar Belkin Corporation te verzenden, kan Belkin naar eigen goeddunken een deskundige reparatie-inrichting aanwijzen en deze opdragen de betreffende apparatuur te inspecteren en de reparatiekosten ervan te begroten. De eventuele verzendkosten van het product naar de reparatie-inrichting en van de terugzending naar de koper en van de kostenbegroting komen geheel voor rekening van de koper. Het beschadigde product moet voor onderzoek beschikbaar blijven totdat de claim is afgehandeld. Belkin Corporation behoudt zich bij de vereffening van claims het recht voor tot in-de-plaatstreding bij alle geldige verzekeringspolissen waarover de koper van het product beschikt.



De garantie en de wet.

DEZE GARANTIE OMVAT DE ENIGE GARANTIE VAN BELKIN CORPORATION EN ER ZIJN GEEN ANDERE GARANTIES, NADRUKKELIJK OF TENZIJ WETTELIJK BEPAALD IMPLICIET, MET INBEGRIJ VAN IMPLICIETE GARANTIES OF VOORZIENINGEN VAN VERHANDELBAARHEID OF GESCHIKTHEID VOOR EEN BEPAALD DOEL, EN ZULKE IMPLICIETE GARANTIES, MITS VAN TOEPASSING, ZIJN WAT HUN GELDIGHEID BETREFT TOT DE DUUR VAN DEZE GARANTIE BEPERKT.

In sommige staten of landen is het niet toegestaan de duur van impliciete garanties te beperken in welk geval de bovenstaande garantiebeperkingen wellicht niet voor u gelden.

ONDER TOEPASSELIJK RECHT IS BELKIN CORPORATION NIET AANSPRAKELIJK VOOR INCIDENTELE, BIJZONDERE, DIRECTE, INDIRECTE, BIJKOMENDE OF MEERVOUDIGE SCHADE WAARTOE ZONDER ENIGE BEPERKING TE REKENEN SCHADE TEN GEVOLGE VAN GEDERFDE WINST EN/OF GEMISTE OPBRENGSTEN VOORTKOMEND UIT DE VERKOOP OF HET GEBRUIK VAN BELKIN PRODUCTEN, ZELFS ALS DE BETROKKENE VAN MOGELIJKHEID VAN ZULKE SCHADE TEVOREN OP DE HOOGTE WAS GESTELD.

Deze garantie verleent u specifieke wettelijke rechten en wellicht hebt u andere rechten die van staat tot staat kunnen verschillen. In sommige staten en landen is het niet toegestaan incidentele, gevolg- en andere schade uit te sluiten, reden waarom de bovenstaande garantiebeperkingen wellicht niet voor u gelden.



BELKIN®

Switch2

Draadloos

BELKIN®

www.belkin.com



Belkin Corporation
501 West Walnut Street
Compton, CA, 90220-5221
USA
+1 310 898 1100
+1 310 898 1111 fax

Belkin B.V.
Boeing Avenue 333
1119 PH Schiphol-Rijk, Nederland
+31 (0) 20 654 7300
+31 (0) 20 654 7349 fax

Belkin SAS
130 rue de Sully
92100 Boulogne-Billancourt, Frankrijk
+33 (0) 1 41 03 14 40
+33 (0) 1 41 31 01 72 fax

Belkin Nordic
Knarrarnäsgatan 7
164 40 Kista, Zweden
+46 (0) 8 5229 1870
+46 (0) 8 5229 1874 fax

Belkin Ltd.
Express Business Park
Shipton Way, Rushden
NN10 6GL, Verenigd Koninkrijk
+44 (0) 1933 35 2000
+44 (0) 1933 31 2000 fax

Belkin GmbH
Hanebergstraße 2
80637 München, Duitsland
+49 (0) 89 143405 0
+49 (0) 89 143405 100 fax

Belkin Iberia
Avda. Cerro del Aguila 3
28700 San Sebastián de los Reyes, Spanje
+34 9 16 25 80 00
+34 9 02 02 00 34 fax

Technische ondersteuning
00 800 223 55 460

© 2006 Belkin Corporation. Alle rechten voorbehouden. Alle handelsnamen zijn gedeponeerde handelsmerken van de betreffende rechthebbenden. Mac en Mac OS zijn in de Verenigde Staten en andere landen geregistreerde handelsmerken van Apple Computer, Inc.

P75115ea

