

BELKIN®

User Manual

TuneCast™ Auto for Samsung T9/K3

EN

FR

DE

NL

ES

IT

BELKIN®

EN

User Manual
TuneCast™ Auto for Samsung T9/K3

Introduction

Congratulations and thank you for purchasing the innovative TuneCast Auto from Belkin. This product is designed to power, charge, and transmit audio from your Samsung T9 and K3 to your car stereo. Please review this User Manual carefully, so that you can be sure you'll get the most from your TuneCast Auto, virtually anywhere you go.

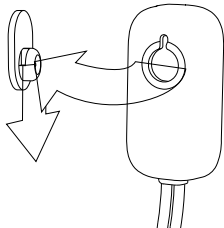
**Tunecast Auto is Certified
and conforms to EN 301 357
and CPT REC 70-03**

Setup Instructions

- 1. For AUDIO and POWER:** Plug the dock connector into your Samsung and the cigarette-lighter adapter into your car's cigarette-lighter outlet. Press the I or II button to activate when the transmitter goes into sleep mode.
- 2. For MOUNTING:** Use multi-mount socket and mount with adhesive backing to attach your TuneCast Auto to any smooth surface.

Note: To conserve power, the TuneCast Auto will automatically turn off when there is no input audio signal for approximately 30 seconds.

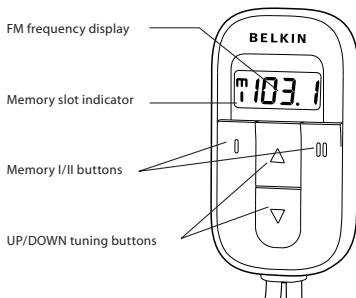
- 3.** Tune your car stereo frequency to a channel with a weak broadcast signal. The ideal channel is one that is not picking up a signal from a radio station, or is doing so weakly.
- 4.** Press the ↑ or ↓ button on the TuneCast Auto to select the transmission frequency chosen in step 3, on your car for broadcast. Press and hold either button for fast-forward or backward tuning.



Setup Instructions

5. Your TuneCast Auto can memorize up to two different frequencies so you can recall them quickly later.
 - a. Select the desired frequency using the \uparrow or \downarrow buttons.
 - b. Press and hold the M I or M II button for two seconds. When the M I or M II icon blinks, release the button.
6. Adjust the volume on your Samsung to a medium level.
7. Adjust the volume of your FM radio to the desired listening level.*

**Due to characteristics of FM transmission, you will experience better sound quality by adjusting the volume on your car stereo when necessary, and by leaving your Samsung volume at a medium level.*



Free Tech Support*

You can find additional support information on our website www.belkin.com through the tech-support area. If you want to contact technical support by phone, please call the number you need from the list below*.

*Local rates apply

Country	Number	Internet address
AUSTRIA	08 - 20 20 07 66	http://www.belkin.com/uk
BELGIUM	07 07 00 073	http://www.belkin.com/nl
CZECH REPUBLIC	23 900 04 06	http://www.belkin.com/uk
DENMARK	701 22 403	http://www.belkin.com/uk
FINLAND	00800 - 22 35 54 60	http://www.belkin.com/uk
FRANCE	08 - 25 54 00 26	http://www.belkin.com/fr
GERMANY	0180 - 500 57 09	http://www.belkin.com/de
GREECE	00800 - 44 14 23 90	http://www.belkin.com/uk
HUNGARY	06 - 17 77 49 06	http://www.belkin.com/uk
ICELAND	800 8534	http://www.belkin.com/uk
IRELAND	0818 55 50 06	http://www.belkin.com/uk
ITALY	02 - 69 43 02 51	http://www.belkin.com/it/support/tech
LUXEMBOURG	34 20 80 8560	http://www.belkin.com/uk
NETHERLANDS	0900 - 040 07 90 €0.10 per minute	http://www.belkin.com/nl
NORWAY	815 00 287	http://www.belkin.com/uk
POLAND	00800 - 441 17 37	http://www.belkin.com/uk
PORTUGAL	707 200 676	http://www.belkin.com/uk
RUSSIA	495 580 9541	http://www.belkin.com/uk
SOUTH AFRICA	0800 - 99 15 21	http://www.belkin.com/uk
SPAIN	902 - 02 43 66	http://www.belkin.com/es/support/tech
SWEDEN	07 - 71 40 04 53	http://www.belkin.com/se/support/tech
SWITZERLAND	08 - 48 00 02 19	http://www.belkin.com/uk
UNITED KINGDOM	0845 - 607 77 87	http://www.belkin.com/uk
OTHER COUNTRIES	+44 - 1933 35 20 00	

Information

This equipment has been tested and found to be compliant with the requirements of the R&TTE Directive. These limits are designed to provide reasonable protection against harmful interference in a residential installation. This equipment generates, uses, and can radiate radio frequency energy and, if not installed and used in accordance with the instructions, may cause harmful interference to radio communications. However, there is no guarantee that interference will not occur in a particular installation. If this equipment does cause harmful interference to radio or television reception, which can be determined by turning the equipment off and on, the user is encouraged to try to correct the interference by one of the following measures:

- Reorient or relocate the receiving antenna.
- Increase the separation between the equipment and receiver.
- Connect the equipment into an outlet on a circuit different from that which the receiver is connected.
- Consult the dealer or an experienced radio/TV technician for help

European Standards Compliance Statement

This product complies with the following standards: EN 60065, EN 300 320 and EN 301 489. For the full Declaration of Conformity please follow the following link: www.belkin.com/doc

This product complies to the WEEE directive. For recycling information please follow the following link: www.belkin.com/environmental

EN

CE0673 ⓘ

Belkin International, Inc. Limited 3-Year Product Warranty

What this warranty covers.

Belkin International, Inc. warrants to the original purchaser of this Belkin product that the product shall be free of defects in design, assembly, material or workmanship.

What the period of coverage is.

Belkin International, Inc. warrants the Belkin product for three years.

What will we do to correct problems?

Product Warranty.

Belkin will repair or replace, at its option, any defective product free of charge (except for shipping charges for the product).

What is not covered by this warranty?

All above warranties are null and void if the Belkin product is not provided to Belkin International, Inc. for inspection upon Belkin's request at the sole expense of the purchaser, or if Belkin International, Inc. determines that the Belkin product has been improperly installed, altered in any way, or tampered with. The Belkin Product Warranty does not protect against acts of God (other than lightning) such as flood, earthquake, war, vandalism, theft, normal-use wear and tear, erosion, depletion, obsolescence, abuse, damage due to low voltage disturbances (i.e. brownouts or sags), non-authorized program, or system equipment modification or alteration.

Warranty

How to get service.

To get service for your Belkin product you must take the following steps:

1. Contact Belkin Customer Service (see details on page 8), within 15 days of the Occurrence. Be prepared to provide the following information:
 - a. The part number of the Belkin product.
 - b. Where you purchased the product.
 - c. When you purchased the product.
 - d. Copy of original receipt.
2. Your Belkin Customer Service Representative will then instruct you on how to forward your receipt and Belkin product and how to proceed with your claim.

Belkin International, Inc. reserves the right to review the damaged Belkin product.

All costs of shipping the Belkin product to Belkin International, Inc. for inspection shall be borne solely by the purchaser. If Belkin determines, in its sole discretion, that it is impractical to ship the damaged equipment to Belkin International, Inc., Belkin may designate, in its sole discretion, an equipment repair facility to inspect and estimate the cost to repair such equipment. The cost, if any, of shipping the equipment to and from such repair facility and of such estimate shall be borne solely by the purchaser. Damaged equipment must remain available for inspection until the claim is finalized. Whenever claims are settled, Belkin International, Inc. reserves the right to be subrogated under any existing insurance policies the purchaser may have.

How state law relates to the warranty.

THIS WARRANTY CONTAINS THE SOLE WARRANTY OF BELKIN INTERNATIONAL, INC., THERE ARE NO OTHER WARRANTIES, EXPRESSED OR, EXCEPT AS REQUIRED BY LAW, IMPLIED, INCLUDING THE IMPLIED WARRANTY OR CONDITION OF QUALITY, MERCHANTABILITY OR FITNESS FOR A PARTICULAR PURPOSE, AND SUCH IMPLIED WARRANTIES, IF ANY, ARE LIMITED IN DURATION TO THE TERM OF THIS WARRANTY.

Some states do not allow limitations on how long an implied warranty lasts, so the above limitations may not apply to you.

IN NO EVENT SHALL BELKIN INTERNATIONAL, INC. BE LIABLE FOR INCIDENTAL, SPECIAL, DIRECT, INDIRECT, CONSEQUENTIAL OR MULTIPLE DAMAGES SUCH AS, BUT NOT LIMITED TO, LOST BUSINESS OR PROFITS ARISING OUT OF THE SALE OR USE OF ANY BELKIN PRODUCT, EVEN IF ADVISED OF THE POSSIBILITY OF SUCH DAMAGES.

This warranty gives you specific legal rights, and you may also have other rights, which may vary from state to state. Some states do not allow the exclusion or limitation of incidental, consequential, or other damages, so the above limitations may not apply to you.

BELKIN®

www.belkin.com

Belkin Ltd.

Express Business Park, Shipton Way
Rushden, NN10 6GL, United Kingdom

+44 (0) 1933 35 2000

+44 (0) 1933 31 2000 fax

Belkin B.V.

Boeing Avenue 333
1119 PH Schiphol-Rijk, Netherlands

+31 (0) 20 654 7300

+31 (0) 20 654 7349 fax

Belkin GmbH

Hanebergstrasse 2
80637 Munich, Germany

+49 (0) 89 143405 0

+49 (0) 89 143405 100 fax

Belkin SAS

130 rue de Silly
92100 Boulogne-Billancourt, France

+33 (0) 1 41 03 14 40

+33 (0) 1 41 31 01 72 fax

Tech Support

Europe: 00 800 223 55 460

© 2006 Belkin International, Inc. All rights reserved.

All trade names are registered trademarks of respective manufacturers listed.
iPod is a trademark of Apple Computer, Inc., registered in the U.S. and other countries.

BELKIN®

FR

Manuel de l'utilisateur
TuneCast™ Auto for Samsung T9/K3

Introduction

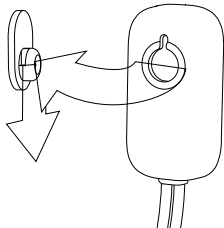
Félicitations et merci d'avoir choisi le TuneCast Auto de Belkin. Ce produit a été conçu de façon à pouvoir être alimenté, à pouvoir se charger et à pouvoir transmettre des données audio depuis votre Samsung T9 et K3 jusqu'à votre autoradio. Veuillez lire attentivement ce manuel afin de tirer le meilleur parti de votre TuneCast Auto, où que vous soyez.

Instructions d'installation

- 1. Pour l'AUDIO et l'ALIMENTATION :** Branchez le connecteur d'accueil sur votre Samsung et l'adaptateur de l'allume-cigare dans la prise allume-cigare de votre véhicule. Appuyez sur le bouton I ou II lorsque le transmetteur passe en mode veille.
- 2. Pour le MONTAGE :** Utilisez l'embout de montage et de l'adhésif pour fixer votre TuneCast Auto sur n'importe quelle surface lisse.

Remarque : Pour économiser l'énergie, le TuneCast Auto s'éteint automatiquement lorsqu'il ne reçoit plus de signal d'entrée pendant environ 30 secondes.

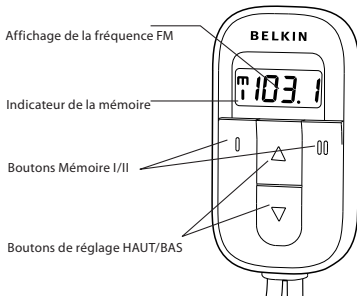
- 3.** Réglez la fréquence de votre autoradio sur un canal ayant un signal d'émission faible. Le canal idéal est celui qui ne reçoit pas de signal d'une station de radio ou qui en reçoit un très faible.
- 4.** Appuyez sur le bouton ↑ ou ↓ du TuneCast Auto pour sélectionner la fréquence de transmission choisie à l'étape 3 sur votre autoradio pour l'émission. Appuyez sur l'un des boutons et maintenez-le enfoncé pour l'avance rapide ou pour le retour en arrière rapide.



Instructions d'installation

5. Votre TuneCast Auto peut mémoriser jusqu'à deux fréquences différentes pour pouvoir les rappeler rapidement plus tard.
 - a. Sélectionnez la fréquence choisie au moyen des boutons ↑ ou ↓.
 - b. Appuyez sur le bouton MI ou MII et maintenez-le enfoncé pendant deux secondes.
Lorsque l'icône MI ou MII clignote, relâchez le bouton.
6. Réglez le volume sur votre Samsung à un niveau moyen.
7. Réglez le volume de votre radio FM au niveau d'écoute souhaité.*

**En fonction des caractéristiques de transmission FM, vous obtiendrez un son de meilleure qualité en réglant le volume de votre autoradio si nécessaire et en laissant le volume de votre lecteur Samsung à un niveau moyen.*



Assistance technique gratuite*

Vous trouverez des informations techniques sur le site www.belkin.com dans la zone d'assistance technique. Pour communiquer avec le service d'assistance technique par téléphone, veuillez composer le numéro apparaissant dans la liste ci-dessous*. *Hors coût de communication locale

Pays	Numéro	Site Web
AUTRICHE	08 - 20 20 07 66	http://www.belkin.com/uk
BELGIQUE	07 07 00 073	http://www.belkin.com/nl
RÉPUBLIQUE TCHÈQUE	23 900 04 06	http://www.belkin.com/uk
DANEMARK	701 22 403	http://www.belkin.com/uk
FINLANDE	00800 - 22 35 54 60	http://www.belkin.com/uk
FRANCE	08 - 25 54 00 26	http://www.belkin.com/fr
ALLEMAGNE	0180 - 500 57 09	http://www.belkin.com/de
GRÈCE	00800 - 44 14 23 90	http://www.belkin.com/uk
HONGRIE	06 - 17 77 49 06	http://www.belkin.com/uk
ISLANDE	800 8534	http://www.belkin.com/uk
IRLANDE	0818 55 50 06	http://www.belkin.com/uk
ITALIE	02 - 69 43 02 51	http://www.belkin.com/it/support/tech
LUXEMBOURG	34 20 80 8560	http://www.belkin.com/uk
PAYS-BAS	0900 - 040 07 90 0,10 € par minute	http://www.belkin.com/nl
NORVÈGE	815 00 287	http://www.belkin.com/uk
POLOGNE	00800 - 441 17 37	http://www.belkin.com/uk
PORTUGAL	707 200 676	http://www.belkin.com/uk
RUSSIE	495 580 9541	http://www.belkin.com/uk
AFRIQUE DU SUD	0800 - 99 15 21	http://www.belkin.com/uk
ESPAGNE	902 - 02 43 66	http://www.belkin.com/es/support/tech
SUÈDE	07 - 71 40 04 53	http://www.belkin.com/se/support/tech
SUISSE	08 - 48 00 02 19	http://www.belkin.com/uk
ROYAUME-UNI	0845 - 607 77 87	http://www.belkin.com/uk
AUTRES PAYS	+44 - 1933 35 20 00	

Informations

Ce produit a été évalué et reconnu conforme aux exigences de la Directive R&TTE. Ces limites sont conçues de manière à assurer une protection raisonnable contre les interférences nuisibles au sein d'une installation domestique. L'appareil génère, utilise et peut irradier une énergie de fréquence radio. S'il n'est pas installé et utilisé conformément aux instructions, il peut causer des interférences nuisibles sur le plan de la réception radio ou télévision. Toutefois, il n'est nullement garanti que des interférences ne se produiront pas dans certaines installations. Si cet équipement cause des interférences nuisibles sur le plan de la réception radio ou télévision, pouvant être déterminées en mettant l'appareil sous et hors tension, l'utilisateur est invité à tester et à corriger l'interférence en prenant une des mesures suivantes :

- Réorienter ou changer de place l'antenne de réception.
- Augmenter la distance entre l'appareil et le récepteur.
- Connecter l'appareil à une prise située sur un circuit différent de celui sur lequel le récepteur est connecté.
- Consulter le revendeur ou un technicien radio/TV pour obtenir de l'aide.

Déclaration de conformité aux directives de l'Union européenne

Ce produit est conforme aux directives suivantes : EN 60065, EN 300 320 et EN 301 489. Pour la version complète de cette déclaration de conformité, veuillez visiter le site : www.belkin.com/doc

Ce produit est conforme à la directive relative aux DEEE. Pour de plus amples informations sur le recyclage, veuillez visiter : www.belkin.com/environmental

FR

CE 0673 ⓘ

Garantie limitée de 3 ans du produit de Belkin International, Inc.

Couverture offerte par la garantie

Belkin International, Inc. garantit à l'acheteur initial de ce produit Belkin que le produit est exempt de défauts de conception, de montage, de matériau et de fabrication.

Période de couverture

Belkin International, Inc. garantit ce produit Belkin pour une période de trois ans.

En cas de problème

Garantie du produit

Belkin s'engage à réparer ou à remplacer gratuitement, à sa convenance, tout produit défectueux (à l'exception des frais d'expédition du produit).

Limites de la couverture offerte par la garantie

Toutes les garanties susmentionnées sont caduques si le produit Belkin n'est pas retourné à Belkin International, Inc. à la demande expresse de celui-ci, l'acheteur étant responsable de l'acquittement des frais d'expédition, ou si Belkin International, Inc. détermine que le produit Belkin a été installé de façon inadéquate, a été modifié d'une quelconque façon ou falsifié. La garantie du produit Belkin ne protège pas contre des calamités naturelles (autre que la foudre) comme les inondations, les tremblements de terre ou la guerre, le vandalisme, le vol, l'usure normale, l'érosion, l'épuisement, l'obsolescence, l'abus, les dommages provoqués par des perturbations de basse tension (baisse ou affaissements de tension, par exemple), un programme non autorisé ou une modification de l'équipement du système.

à vie

Entretien et réparation.

Vous devez prendre les mesures suivantes pour faire réparer ou entretenir votre produit Belkin :

1. Communiquez avec le Service client Belkin (détails en page 18), dans les 15 jours suivant l'événement. Préparez-vous à fournir les informations suivantes :
 - a. Le numéro de référence du produit Belkin.
 - b. Le lieu de l'achat du produit.
 - c. La date de l'achat du produit.
 - d. Une copie du reçu original.
2. Le représentant du service client Belkin vous donnera alors toutes les instructions sur la façon d'expédier votre facture et le produit Belkin et la façon de présenter votre réclamation. Belkin International, Inc. se réserve le droit d'examiner le produit Belkin endommagé. Tous les frais d'expédition du produit Belkin à Belkin International, Inc. pour inspection seront entièrement à la charge de l'acheteur. Si Belkin détermine, à son entière discrétion, qu'il est peu pratique d'expédier l'équipement endommagé à Belkin International, Inc., elle peut désigner, à son entière discrétion, un atelier de réparation pour inspecter l'équipement et évaluer le coût des réparations. Les coûts, s'il en est, pour l'expédition de l'équipement jusqu'à l'atelier de réparation et le retour, et pour l'estimation, seront entièrement assumés par l'acheteur. L'équipement endommagé doit être disponible pour inspection jusqu'à ce que la demande de réclamation soit réglée. Lorsqu'un règlement intervient, Belkin International, Inc. se réserve le droit d'être subrogé en vertu de quelque police d'assurance que l'acheteur pourrait avoir.

Relation entre le Droit national et la garantie.

BELKIN REJETTE PAR LE PRÉSENT DOCUMENT TOUTES LES AUTRES GARANTIES, EXPLICITES OU IMPLICITES, Y COMPRIS MAIS SANS S'Y LIMITER, LES GARANTIES IMPLICITES AFFÉRENTES À LA QUALITÉ LOYALE ET MARCHANDE ET À L'ADÉQUATION À UNE FIN DONNÉE, ET CES GARANTIES IMPLICITES, S'IL Y A LIEU, SONT D'UNE DURÉE LIMITÉE AU CONDITIONS DE LA PRÉSENTE GARANTIE.

Certains états n'autorisent pas de limite quant à la durée d'une garantie implicite; il se pourrait donc que les limites indiquées ci-dessus ne s'appliquent pas dans votre cas.

BELKIN INTERNATIONAL, INC. COMPONENTS NE PEUT EN AUCUN CAS ÊTRE TENU RESPONSABLE DE DOMMAGES ACCESSOIRES, DIRECTS, INDIRECTS OU MULTIPLES, Y COMPRIS, MAIS SANS S'Y LIMITER, LA PERTE DE REVENUS OU D'AFFAIRES DÉCOULANT DE LA VENTE OU DE L'UTILISATION DE TOUT PRODUIT BELKIN, MÊME LORSQU'IL A ÉTÉ AVISÉ DE LA PROBABILITÉ DES DITS DOMMAGES.

La garantie vous confère des droits légaux spécifiques. Vous pouvez également bénéficier d'autres droits qui varient d'un pays à l'autre. Certains états n'autorisent pas de limite quant à la durée d'une garantie implicite; il se pourrait donc que les limites indiquées ci-dessus ne s'appliquent pas dans votre cas.

BELKIN®

www.belkin.com

Belkin Ltd.

Express Business Park, Shipton Way
Rushden, NN10 6GL, Royaume-Uni

+44 (0) 1933 35 2000

+44 (0) 1933 31 2000 Fax

Belkin B.V.

Boeing Avenue 333

1119 PH Schiphol-Rijk, Pays-Bas

+31 (0) 20 654 7300

+31 (0) 20 654 7349 Fax

Belkin GmbH

Hanebergstrasse 2

80637 Munich, Allemagne

+49 (0) 89 143405 0

+49 (0) 89 143405 100 fax

Belkin SAS

130 rue de Silly

92100 Boulogne-Billancourt, France

+33 (0) 1 41 03 14 40

+33 (0) 1 41 31 01 72 fax

Support technique

Europe : 00 800 223 55 460

© 2006 Belkin International, Inc. Tous droits réservés.

Toutes les raisons commerciales sont des marques déposées de leurs fabricants respectifs.

iPod est une marque de commerce d'Apple Computer, Inc., déposée aux États-Unis et dans d'autres pays.

BELKIN®

DE

Benutzerhandbuch
TuneCast™ Auto for Samsung T9/K3

Einführung

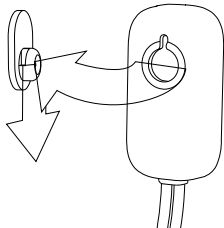
Wir freuen uns über Ihren Kauf des TuneCast Auto von Belkin, zu dem wir Sie herzlich beglückwünschen. Mit diesem Produkt können Sie Ihren Samsung T9 und K3 am Stromnetz Ihres Autos betreiben und gleichzeitig Musik vom iPod kabellos auf das Autoradio übertragen und so über die Stereoanlage im Auto anhören. Bitte lesen Sie diese Bedienungsanleitung sorgfältig durch, um wirklich alle Vorteile des TuneCast Auto voll zu nutzen.

Installationsanleitung

- 1. AUDIO und STROMVERSORGUNG:** Verbinden Sie den Dock Connector mit dem Samsung, und stecken Sie den Zigarettenanzünder-Adapter in den Zigarettenanzünder Ihres Autos ein. Drücken Sie die Taste I oder II, um den Sender einzuschalten, wenn er in den Standby-Modus gewechselt ist.
- 2. MONTAGE:** TuneCast Auto wird auf eine Halterung mit selbstklebender Unterseite aufgesetzt, die auf jede glatte Fläche geklebt werden kann.

Hinweis: Um Strom zu sparen, schaltet sich TuneCast Auto automatisch ab, wenn das Gerät 30 Sekunden lang kein Audio-Eingangssignal mehr erkennt.

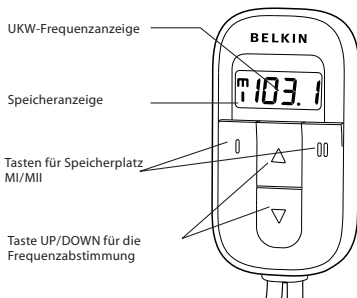
- 3.** Stellen Sie das Autoradio auf einen Kanal mit schwachem Rundfunksignal ein. Ideal ist ein Kanal, auf dem kein Radioprogramm gesendet wird oder auf dem nur sehr schwach ein Programm zu hören ist.
- 4.** Drücken Sie die Taste \uparrow oder \downarrow , um die Sendefrequenz des Geräts auf den in Schritt 3 oben gewählten Kanal einzustellen. Zur Schnellabstimmung können Sie die jeweilige Taste gedrückt halten.



Installationsanleitung

5. TuneCast Auto kann zwei Frequenzen für den späteren Schnellabruf speichern.
 - a. Wählen Sie die gewünschte Frequenz mit der Taste \uparrow oder \downarrow aus.
 - b. Halten Sie die Taste MI oder MII zwei Sekunden lang gedrückt. Sobald im Display das Symbol MI oder MII blinkt, können Sie die Taste loslassen.
6. Stellen Sie die Lautstärke an Ihrem Samsung auf einen mittleren Wert ein.
7. Die Lautstärke, mit der Sie Musik hören möchten, stellen Sie am UKW-Radio ein.*

**Wegen der UKW-Sendecharakteristik erzielen Sie bessere Tonqualität, wenn Sie die Lautstärke am Stereoradio im Auto regeln und den Samsung auf mittlerer Lautstärke eingestellt lassen.*



Kostenloser technischer Support*

Technische Informationen und Unterstützung erhalten Sie unter www.belkin.com im Bereich technischer Support. Wenn Sie den technischen Support telefonisch erreichen wollen, wählen Sie die entsprechende Nummer auf der unten aufgeführten Liste *. *Zum Ortstarif

Land	Nummer	Internet-Adresse
ÖSTERREICH	08 - 20 20 07 66	http://www.belkin.com/uk
BELGIEN	07 07 00 073	http://www.belkin.com/nl
TSCHECHISCHE REPUBLIK	23 900 04 06	http://www.belkin.com/uk
DÄNEMARK	701 22 403	http://www.belkin.com/uk
FINNLAND	00800 - 22 35 54 60	http://www.belkin.com/uk
FRANKREICH	08 - 25 54 00 26	http://www.belkin.com/fr
DEUTSCHLAND	0180 - 500 57 09	http://www.belkin.com/de
GRIECHENLAND	00800 - 44 14 23 90	http://www.belkin.com/uk
UNGARN	06 - 17 77 49 06	http://www.belkin.com/uk
ISLAND	800 8534	http://www.belkin.com/uk
IRLAND	0818 55 50 06	http://www.belkin.com/uk
ITALIEN	02 - 69 43 02 51	http://www.belkin.com/it/support/tech
LUXEMBURG	34 20 80 8560	http://www.belkin.com/uk
NIEDERLANDE	0900 - 040 07 90 €0,10 pro Minute	http://www.belkin.com/nl
NORWEGEN	815 00 287	http://www.belkin.com/uk
POLEN	00800 - 441 17 37	http://www.belkin.com/uk
PORTUGAL	707 200 676	http://www.belkin.com/uk
RUSSLAND	495 580 9541	http://www.belkin.com/uk
SÜDAFRIKA	0800 - 99 15 21	http://www.belkin.com/uk
SPANIEN	902 - 02 43 66	http://www.belkin.com/es/support/tech
SCHWEDEN	07 - 71 40 04 53	http://www.belkin.com/se/support/tech
SCHWEIZ	08 - 48 00 02 19	http://www.belkin.com/uk
GROSSBRITANNIEN	0845 - 607 77 87	http://www.belkin.com/uk
SONSTIGE LÄNDER	+44 - 1933 35 20 00	

Hinweise

Dieses Gerät entspricht nachweislich der R&TTE-Richtlinie. Diese Grenzwerte dienen dem angemessenen Schutz vor schädlicher Strahlung beim Betrieb von Geräten im Wohnbereich. Durch dieses Gerät wird hochfrequente Energie erzeugt, genutzt und unter Umständen abgestrahlt, und es kann daher bei nicht vorschriftsgemäßer Installation und Nutzung Funkstörungen verursachen. Eine Garantie dafür, dass entsprechende Störungen am konkreten Installationsort ausgeschlossen sind, kann nicht abgegeben werden. Verursacht das Gerät Störungen des Radio- oder Fernsehempfangs (was sich durch Ein- und Ausschalten des Geräts feststellen lässt), so können Sie versuchen, die Störung auf folgende Weise zu beseitigen:

- Andere Ausrichtung der Empfangsantenne oder Standortänderung.
- Vergrößerung des Abstands zwischen Gerät und Empfänger.
- Anschluss des Geräts an eine Steckdose in einem anderen Stromkreis als dem des Empfängers.
- Wenden Sie sich an Ihren Händler oder einen qualifizierten Rundfunk-/Fernsehtechniker, wenn Sie weitere Hilfe benötigen.

Normerfüllung europäischer Standards

Dieses Produkt entspricht den folgenden Standards: EN 60065, EN 300 320 und EN 301 489. Eine detaillierte Konformitätserklärung finden Sie unter: www.belkin.com/doc

Dieses Produkt entspricht der WEEE-Richtlinie. Informationen zum Recycling finden Sie unter: www.belkin.com/environmental

DE

CE 0673 !

Drei Jahre eingeschränkte Herstellergarantie der Belkin International, Inc.

Garantieleistung.

Belkin International, Inc. garantiert dem ursprünglichen Käufer dieses Belkin-Produkts, dass dieses Produkt frei von Material-, Verarbeitungs-, und Konstruktionsfehlern ist.

Garantiedauer.

Belkin gewährt für dieses Belkin-Produkt drei Jahre Garantie.

Problemebehebung.

Herstellergarantie.

Belkin wird das Produkt nach eigenem Ermessen entweder kostenlos (abgesehen von den Versandkosten) reparieren oder austauschen.

Garantieausschluss.

Alle oben genannten Garantien verlieren ihre Gültigkeit, wenn das Belkin-Produkt der Belkin International, Inc. auf Anfrage nicht auf Kosten des Käufers zur Überprüfung zur Verfügung gestellt wird oder wenn die Belkin International, Inc. feststellt, dass das Belkin-Produkt nicht ordnungsgemäß installiert worden ist, und dass unerlaubte Änderungen daran vorgenommen worden sind. Die Herstellergarantie von Belkin gilt nicht für (Natur)gewalten (mit Ausnahme von Blitzeinschlägen) wie Überschwemmungen und Erdbeben sowie Krieg, Vandalismus, Diebstahl, normalen Verschleiß, Erosion, Wertminderung, Veralterung, schlechte Behandlung, Beschädigung durch Störungen aufgrund von Unterspannung (z. B. Spannungsabfall oder -Senkung) oder nicht erlaubte Programm- oder Systemänderungen.

Garantie

Service.

Um Unterstützung von Belkin zu bekommen, gehen Sie nach folgenden Schritten vor:

1. Wenden Sie sich innerhalb von 15 Tagen nach dem Vorfall an den Kundendienst von Belkin. (Weitere Informationen hierzu finden Sie auf S. 28.) Halten Sie folgende Informationen bereit:
 - a. Die Artikelnummer des Belkin-Produkts.
 - b. Wo Sie das Produkt erworben haben.
 - c. Das Kaufdatum.
 - d. Kopie der Originalquittung.
2. Die entsprechenden Mitarbeiter/innen informieren Sie darüber, wie Sie Ihre Rechnung und das Belkin-Produkt versenden und wie Sie weiter vorgehen müssen, um Ihre Ansprüche geltend zu machen. Die Belkin International, Inc. behält sich vor, das beschädigte Belkin-Produkt zu überprüfen. Alle Kosten, die beim Versand des Belkin-Produkts an die Belkin International, Inc. zum Zweck der Überprüfung entstehen, sind vollständig durch den Käufer zu tragen. Wenn Belkin nach eigenem Ermessen entscheidet, dass es unpraktisch ist, das beschädigte Gerät an die Belkin International, Inc. zu schicken, kann Belkin nach eigenem Ermessen eine Reparaturstelle damit beauftragen, das Gerät zu überprüfen und einen Kostenvoranschlag für die Reparaturkosten des Gerätes zu machen. Die Kosten für den Versand zu einer solchen Reparaturstelle und die eventuellen Kosten für einen Kostenvoranschlag gehen vollständig zu Lasten des Käufers. Beschädigte Geräte müssen zur Überprüfung zur Verfügung stehen, bis das Reklamationsverfahren abgeschlossen ist. Wenn Ansprüche beglichen werden, behält sich die Belkin International, Inc. das Recht vor, Ersatzansprüche an eine bestehende Versicherung des Käufers zu übertragen.

Garantiegesetz.

DIESE GARANTIE BILDET DIE ALLEINIGE GARANTIE DER BELKIN INTERNATIONAL, INC.. WEITERE AUSDRÜCKLICHE ODER KONKLUDENTE GEWÄHRLEISTUNGEN WERDEN NICHT GEGEBEN, SOWEIT NICHT GEGESCHRIEBEN, EINSCHLIESSLICH DER KONKLUDENTEN ZUSICHERUNG DER QUALITÄT, DER ALLGEMEINEN GEBRAUCHSTAUGLICHKEIT ODER EIGNUNG FÜR EINEN BESTIMMTEN ZWECK, WOBEI ETWAIGE DERARTIGE KONKLUDENTE GEWÄHRLEISTUNGEN AUF DIE LAUFZEIT DIESER GARANTIE BESCHRÄNKT SIND.

In manchen Ländern sind Einschränkungen bezüglich der Dauer der Garantie nicht zulässig. Die oben erwähnten Einschränkungen treffen für Sie dementsprechend nicht zu.

UNTER KEINEN UMSTÄNDEN HAFTET DIE BELKIN INTERNATIONAL, INC. FÜR ZUFÄLLIGEN, BESONDEREN, DIREKTEN, INDIREKTEN, MEHRFACHEN SCHADEN ODER FOLGESCHÄDEN WIE, ABER NICHT AUSSCHLIESSLICH, ENTGANGENES GESCHÄFT ODER PROFITE, DIE IHNEN DURCH DEN VERKAUF ODER DIE BENUTZUNG VON EINEM BELKIN-PRODUKT ENTGANGEN SIND, AUCH WENN SIE AUF DIE MÖGLICHKEIT SOLCHER SCHÄDEN AUFMERKSAM GEMACHT WORDEN SIND.

Diese Garantie räumt Ihnen spezifische Rechte ein, die von Land zu Land unterschiedlich ausgestaltet sein können. Da in manchen Ländern der Ausschluss oder die Beschränkung der Haftung für durch Zufall eingetretene oder Folgeschäden nicht zulässig ist, haben die vorstehenden Beschränkungen und Ausschlussregelungen für Sie möglicherweise keine Gültigkeit.

BELKIN®

www.belkin.com

Belkin Ltd.

Express Business Park, Shipton Way
Rushden, NN10 6GL, Großbritannien

+44 (0) 1933 35 2000

+44 (0) 1933 31 2000 Fax

Belkin B.V.

Boeing Avenue 333
1119 PH Schiphol-Rijk, Niederlande

+31 (0) 20 654 7300

+31 (0) 20 654 7349 Fax

Belkin GmbH

Hanebergstrasse 2
80637 München, Deutschland

+49 (0) 89 143405 0

+49 (0) 89 143405 100 fax

Belkin SAS

130 rue de Silly
92100 Boulogne-Billancourt, Frankreich

+33 (0) 1 41 03 14 40

+33 (0) 1 41 31 01 72 fax

Technischer Support

Europa: 00 800 223 55 460

© 2006 Belkin International, Inc. Alle Rechte vorbehalten.

Alle Produktnamen sind eingetragene Marken der angegebenen Hersteller.

iPod ist eine Marke der Apple Computer, Inc., die in den USA und anderen Ländern eingetragen ist.

BELKIN®

Handleiding
TuneCast™ Auto voor Samsung T9/K3

NL

Inleiding

Gefeliciteerd en bedankt voor het kopen van de innovatieve TuneCast Auto van Belkin. Dit product fungeert als voedingsbron en oplader voor uw Samsung T9 of K3 en zendt audiomateriaal van uw Samsung naar uw autoradio. Lees deze handleiding aandachtig door om er zeker van te zijn dat u alle mogelijkheden van de TuneCast Auto volledig kunt benutten.

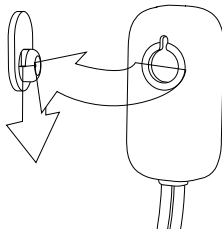
**De TuneCast Auto voldoet
aan EN 301 357 en CPT REC
70-03.**

Installatie-instructies

- 1. Voor AUDIO and VOEDING:** Sluit de dock-connector aan op uw Samsung en de aanstekeradapter op de aanstekeraansluiting in uw auto. Druk op de I of de II knop om uw apparaat te activeren als de zender overschakelt naar de slaapstand.
- 2. Voor MONTAGE:** Gebruik de meegeleverde houder met zelfklevende achterkant om de TuneCast Auto op een willekeurige gladde ondergrond te bevestigen.

Let op: Om energie te sparen schakelt de TuneCast Auto zichzelf automatisch uit wanneer er gedurende 30 seconden geen audio-inputsignaal is.

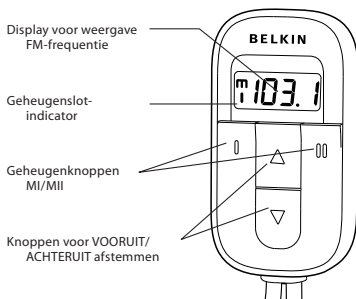
- 3.** Stem uw autoradio af op een kanaal met een zwak zendsignaal. Wij raden u aan een kanaal kiezen dat geen signaal of een zeer slecht signaal van een radiostation oppikt.
- 4.** Druk op de ↑ of de ↓ knop op de TuneCast Auto om de in stap 3 gekozen zendfrequentie in te stellen. Druk een van de beide knoppen in en houd deze vast voor snel vooruit of achteruit afstemmen.



Installatie-instructies

- Uw TuneCast Auto kan twee verschillende frequenties onthouden zodat u deze op een later moment snel terug kunt vinden.
 - Selecteer de gewenste frequentie met behulp van de knop \uparrow of \downarrow .
 - Druk de knop MI of MII gedurende twee seconden in.
Zodra het pictogram voor MI of MII knippert, laat u de knop weer los.
- Stel het volume van uw Samsung in op een gemiddeld niveau.
- Stel het volume van uw FM-radio in op het gewenste niveau.*

**Door bepaalde eigenschappen van FM-uitzendingen bereikt u een betere geluidskwaliteit door het volume van uw autoradio als het nodig is bij te stellen en de volumeregelaar van uw Samsung in de middenstand te laten.*



Gratis technische ondersteuning*

Aanvullende informatie over technische ondersteuning is beschikbaar op www.belkin.com/nl onder "Ondersteuning". Indien u telefonisch* contact wilt opnemen met onze afdeling voor technische ondersteuning, kunt u gebruik maken van het voor u van toepassing zijnde telefoonnummer uit onderstaande lijst. *tegen lokaal tarief

Land	Telefoonnummer	Internetadres
OOSTENRIJK	08 - 20 20 07 66	http://www.belkin.com/uk
BELGIË	07 07 00 073	http://www.belkin.com/nl
TSJECHIË	23 900 04 06	http://www.belkin.com/uk
DENEMARKEN	701 22 403	http://www.belkin.com/uk
FINLAND	00800 - 22 35 54 60	http://www.belkin.com/uk
FRANKRIJK	08 - 25 54 00 26	http://www.belkin.com/fr
DUITSLAND	0180 - 500 57 09	http://www.belkin.com/de
GRIEKENLAND	00800 - 44 14 23 90	http://www.belkin.com/uk
HONGARIJE	06 - 17 77 49 06	http://www.belkin.com/uk
IJSLAND	800 8534	http://www.belkin.com/uk
IERLAND	0818 55 50 06	http://www.belkin.com/uk
ITALIË	02 - 69 43 02 51	http://www.belkin.com/it/support/tech
LUXEMBURG	34 20 80 8560	http://www.belkin.com/uk
NEDERLAND	0900 - 040 07 90 € 0,10 per minuut	http://www.belkin.com/nl
NOORWEGEN	815 00 287	http://www.belkin.com/uk
POLEN	00800 - 441 17 37	http://www.belkin.com/uk
PORTUGAL	707 200 676	http://www.belkin.com/uk
RUSLAND	495 580 9541	http://www.belkin.com/uk
ZUID-AFRIKA	0800 - 99 15 21	http://www.belkin.com/uk
SPANJE	902 - 02 43 66	http://www.belkin.com/es/support/tech
ZWEDEN	07 - 71 40 04 53	http://www.belkin.com/se/support/tech
ZWITSERLAND	08 - 48 00 02 19	http://www.belkin.com/uk
VERENIGD KONINKRIJK	0845 - 607 77 87	http://www.belkin.com/uk
OVERIGE LANDEN	+44 - 1933 35 20 00	

Informatie

Deze apparatuur is getest en voldoet aan de R&TTE-richtlijn. Deze normen zorgen bij de installatie in een woonomgeving voor een aanvaardbare bescherming tegen schadelijke interferentie. Deze apparatuur genereert, gebruikt en verspreidt radiofrequente energie en kan, als het apparaat niet volgens de aanwijzingen wordt geïnstalleerd en gebruikt, schadelijke storing op radioverbindingen veroorzaken. Er zijn echter geen garanties dat de storing zich niet in bepaalde installaties zal voordoen. Als deze apparatuur de radio- of televisieontvangst stoort, wat u kunt vaststellen door de apparatuur in- en uit te schakelen, kunt u proberen de storing op te heffen met een of meer van de volgende maatregelen:

- Door het verdraaien of verplaatsen van de ontvangstantenne.
- Door de afstand tussen de installatie en de ontvanger te vergroten
- Door de apparatuur aan te sluiten op een stopcontact dat niet tot dezelfde groep behoort als het stopcontact waarop de ontvangende apparatuur is aangesloten.
- Door de leverancier of een deskundige radio/tv-technicus om hulp te vragen

Verklaring betreffende compliantie met Europese normen

Dit product voldoet aan de volgende normen: EN 60065, EN 300 320 en EN 301 489. Voor de volledige conformiteitsverklaring verwijzen wij u naar onze website: www.belkin.com/doc

Dit product voldoet aan de WEEE-richtlijn. Voor meer informatie over de verwerking van afgedankte apparatuur vindt u op onze website: www.belkin.com/environmental



3 jaar beperkte productgarantie van Belkin International, Inc.

Deze garantie dekt het volgende:

Belkin International, Inc. garandeert de oorspronkelijke koper van dit Belkin-product dat het product vrij is van ontwerp-, assemblage-, materiaal- en fabricagefouten.

De geldigheidsduur van de dekking.

Belkin International, Inc. biedt drie jaar garantie op dit product.

Hoe worden problemen opgelost?

Productgarantie.

Belkin zal het product dat een defect vertoont naar eigen keus kosteloos (met uitzondering van verzendkosten) repareren of vervangen.

Wat valt buiten deze garantie?

Alle hierin versterkte garanties zijn niet van toepassing als het product van Belkin op verzoek van Belkin niet op kosten van de koper voor onderzoek aan Belkin International, Inc., ter beschikking is gesteld of als Belkin International, Inc. constateert dat het product van Belkin verkeerd is geïnstalleerd, op enige wijze is veranderd of vervalst. De -productgarantie van Belkin biedt geen bescherming tegen van buiten komend onheil (anders dan blikseminslag), zoals overstromingen, aardbevingen en oorlogsmolest, vandalisme, diefstal, normale slijtage, afslijting, depletie, veroudering, misbruik, beschadiging door netspanningsdalingen (z.g. "brown-outs" en "sags"), ongeoorloofde programmering en/of wijziging van de systeemapparatuur.

Garantie

Hoe wordt service verleend?

Om service voor uw Belkin product te verkrijgen gaat u als volgt te werk:

1. Neem binnen 15 dagen contact op met de afdeling Klantenservice van Belkin (zie bladzijde 8 voor meer informatie). U moet de volgende gegevens kunnen verstrekken:
 - a. Het artikelnummer van het Belkin-product.
 - b. Waar u het product hebt gekocht.
 - c. Wanneer u het product hebt gekocht.
 - d. De originele aankoopbon.
2. De medewerker/ster van de klantenservice van Belkin zal u vervolgens instructies geven hoe u het aankoopbewijs en het product moet verzenden en hoe de claim verder afgewikkeld wordt.

Belkin International, Inc. behoudt zich het recht voor het defecte Belkin-product te onderzoeken. De kosten voor verzending van het Belkin-product naar Belkin International, Inc. komen volledig voor rekening van de koper. Als Belkin naar eigen bevinding tot de conclusie komt dat het onpraktisch is de defecte apparatuur naar Belkin International, Inc. te verzenden, kan Belkin naar eigen goeddunken een deskundige reparatie-inrichting aanwijzen en deze opdragen de betreffende apparatuur te inspecteren en de reparatiekosten ervan te begroten. De eventuele verzendkosten van het product naar de reparatie-inrichting en van de terugzending naar de koper en van de kostenbegroting komen geheel voor rekening van de koper. Het beschadigde product moet voor onderzoek beschikbaar blijven totdat de claim is afgehandeld. Belkin International, Inc. behoudt zich bij de vereffening van claims het recht voor tot in-de-plaatstreding bij alle geldige verzekeringspolissen waarover de koper van het product beschikt.

De garantie en de wet.

DEZE GARANTIE OMVAT DE ENIGE GARANTIE VAN BELKIN INTERNATIONAL, INC., EN ER ZIJN GEEN ANDERE GARANTIES, NADRUKKELIJK OF TENZIJ WETTELIJK BEPAALD IMPLICIET, MET INBEGRIJF VAN IMPLICIETE GARANTIES OF VOORZIENINGEN VAN VERHANDELBAAARHEID OF GESCHIKTHEID VOOR EEN BEPAALD DOEL, EN ZULKE IMPLICIETE GARANTIES, MITS VAN TOEPASSING, ZIJN WAT HUN GELDIGHED BETREFT TOT DE DUUR VAN DEZE GARANTIE BEPERKT.

In sommige staten of landen is het niet toegestaan de duur van impliciete garanties te beperken in welk geval de bovenstaande garantiebeperkingen wellicht niet voor u gelden.

ONDER TOEPASSELIJK RECHT IS BELKIN CORPORATION NIET AANSPRAKELIJK VOOR INCIDENTELE, BIJZONDERE, DIRECTE, INDIRECTE, BIJKOMENDE OF MEERVOUDIGE SCHADE WAARONDER, MAAR NIET BEPERKT TOT, SCHADE INGEVOLGE WINSTDERIVING EN/OF GEMISTE OPBRENGSTEN VOORTVLOEIEND UIT DE VERKOOP OF HET GEBRUIK VAN BELKIN-PRODUCTEN, ZELFS ALS DE BETROKKENE OP DE HOOGTE WAS VAN DE MOGELIJKHEID VAN ZULKE SCHADE.

Deze garantie verleent u specifieke wettelijke rechten en wellicht hebt u andere rechten die van staat tot staat kunnen verschillen. In sommige staten en landen is het niet toegestaan incidentele, gevolg- en andere schade uit te sluiten, reden waarom de bovenstaande garantiebeperkingen wellicht niet voor u gelden.

BELKIN®

www.belkin.com

Belkin Ltd.

Express Business Park, Shipton Way
Rushden, NN10 6GL, Verenigd Koninkrijk

+44 (0) 1933 35 2000

+44 (0) 1933 31 2000 fax

Belkin B.V.

Boeing Avenue 333
1119 PH Schiphol-Rijk, Nederland

+31 (0) 20 654 7300

+31 (0) 20 654 7349 fax

Belkin GmbH

Hanebergstrasse 2
80637 München, Duitsland

+49 (0) 89 143405 0

+49 (0) 89 143405 100 fax

Belkin SAS

130 rue de Silly
92100 Boulogne-Billancourt, Frankrijk

+33 (0) 1 41 03 14 40

+33 (0) 1 41 31 01 72 fax

Technische ondersteuning

Europa: 00 800 223 55 460

© 2006 Belkin International, Inc. Med enerett.

Alle handelsnamen zijn gedeponeerde handelsmerken van de betreffende rechthebbenden.
iPod is een handelsmerk van Apple Computer, Inc. dat is gedeponeerd in de Verenigde Staten en in andere landen.

BELKIN®

Manual del usuario
TuneCast™ Auto for Samsung T9/K3

ES

Introducción

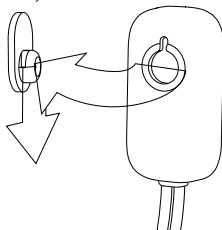
Felicidades y gracias por su compra del innovador TuneCast Auto de Belkin. Este producto se ha diseñado para alimentar, cargar y transmitir sonido desde su Samsung T9 y K3 al equipo estéreo de su automóvil. Revise este Manual del usuario detenidamente para asegurarse de que obtiene el máximo provecho de su TuneCast Auto, dondequiera que vaya.

Instrucciones de configuración

- 1. Para AUDIO y ALIMENTACIÓN:** Enchufe el conector de acople a su Samsung y el adaptador del encendedor de cigarrillos a la toma del encendedor de cigarrillos de su automóvil. Pulse el botón I o II para activarlo cuando el transmisor pase a modo suspendido.
- 2. Para MONTAJE:** Utilice la toma de montaje múltiple y móntelo con adhesivo para unir su TuneCast Auto a cualquier superficie lisa.

Atención: Para ahorrar energía, el TuneCast Auto se apagará automáticamente si no hay señal de entrada de audio durante aproximadamente 30 segundos.

- 3.** Sintonice la frecuencia del equipo estéreo de su automóvil a un canal con una señal de emisión débil. El canal ideal es uno que no esté recibiendo señal de una emisora de radio o uno que lo esté haciendo de modo débil.
- 4.** Pulse el botón \uparrow o \downarrow en el TuneCast Auto para seleccionar la frecuencia de transmisión escogida en el paso 3 para que se emita en su automóvil. Pulse y mantenga pulsado cualquiera de los dos botones para adelantar o retroceder durante el proceso de sintonización.



Instrucciones de configuración

5. Su TuneCast Auto puede memorizar hasta dos frecuencias diferentes, de modo que pueda luego recuperarlas rápidamente.
 - a. Seleccione la frecuencia deseada utilizando el botón \uparrow o \downarrow .
 - b. Pulse y mantenga pulsado el botón MI o MII durante dos segundos. Cuando parpadee el icono MI o MII, suelte el botón.
6. Ajuste el volumen de su Samsung a nivel medio.
7. Ajuste el volumen de su radio FM al nivel de audición deseado.*

**Debido a las características de la transmisión en FM, experimentará una mejor calidad de sonido ajustando, cuando sea necesario, el volumen del equipo estéreo de su automóvil y dejando el volumen de su Samsung a nivel medio.*



Asistencia técnica gratuita*

Podrá encontrar más información en nuestra página web www.belkin.com a través del servicio de asistencia técnica. Si desea ponerse en contacto con el servicio de asistencia técnica por teléfono, le rogamos que llame al número correspondiente de la siguiente lista*. *Se aplican tarifas locales

País	Número	Dirección de Internet
AUSTRIA	08 - 20 20 07 66	http://www.belkin.com/uk
BÉLGICA	07 07 00 073	http://www.belkin.com/nl
REPÚBLICA CHECA	23 900 04 06	http://www.belkin.com/uk
DINAMARCA	701 22 403	http://www.belkin.com/uk
FINLANDIA	00800 - 22 35 54 60	http://www.belkin.com/uk
FRANCIA	08 - 25 54 00 26	http://www.belkin.com/fr
ALEMANIA	0180 - 500 57 09	http://www.belkin.com/de
GRECIA	00800 - 44 14 23 90	http://www.belkin.com/uk
HUNGRÍA	06 - 17 77 49 06	http://www.belkin.com/uk
ISLANDIA	800 8534	http://www.belkin.com/uk
IRLANDA	0818 55 50 06	http://www.belkin.com/uk
ITALIA	02 - 69 43 02 51	http://www.belkin.com/it/support/tech
LUXEMBURGO	34 20 80 8560	http://www.belkin.com/uk
PAÍSES BAJOS	0900 - 040 07 90 0,10 por minuto	http://www.belkin.com/nl
NORUEGA	815 00 287	http://www.belkin.com/uk
POLONIA	00800 - 441 17 37	http://www.belkin.com/uk
PORTUGAL	707 200 676	http://www.belkin.com/uk
RUSIA	495 580 9541	http://www.belkin.com/uk
SUDÁFRICA	0800 - 99 15 21	http://www.belkin.com/uk
ESPAÑA	902 - 02 43 66	http://www.belkin.com/es/support/tech
SUECIA	07 - 71 40 04 53	http://www.belkin.com/se/support/tech
SUIZA	08 - 48 00 02 19	http://www.belkin.com/uk
REINO UNIDO	0845 - 607 77 87	http://www.belkin.com/uk
OTROS PAÍSES	+44 - 1933 35 20 00	

Información

Este equipo se ha probado y se certifica que cumple con los requisitos de la Directiva R&TTE. Estos límites se han establecido con el fin de proporcionar una protección suficiente contra interferencias nocivas en zonas residenciales. Este equipo genera, utiliza y puede emitir energía de radiofrecuencia y, si no se instala y se usa de acuerdo con las instrucciones, puede causar interferencias nocivas a las comunicaciones de radio. De todos modos, no existen garantías de que las interferencias no ocurrirán en una instalación en particular. Si este equipo provoca interferencias nocivas en la recepción de radio y televisión, las cuales se pueden determinar encendiendo y apagando seguidamente el dispositivo, el propio usuario puede intentar corregir dichas interferencias tomando una de las siguientes medidas:

- Volver a orientar o colocar en otro lugar la antena de recepción.
- Aumentar la separación entre el equipo y el receptor.
- Conectar el equipo a la toma de un circuito distinto de aquel al que está conectado el receptor.
- Solicitar la ayuda del distribuidor o de un técnico experto en radio / televisión.

Declaración de cumplimiento con los estándares europeos

Este producto cumple con los siguientes estándares: EN 60065, EN 300 320 y EN 301 489. Para obtener la Declaración de Conformidad completa, consulte el siguiente vínculo: www.belkin.com/doc

Este producto cumple con la directiva WEEE. Para obtener información sobre reciclaje, consulte el siguiente vínculo: www.belkin.com/environmental

CE 0673 

Garantía del producto de 3 años de Belkin International, Inc. Limited

La cobertura de la presente garantía.

Belkin International, Inc. otorga una garantía al comprador original según la cual el producto no tendrá defectos en cuanto a diseño, montaje, materiales o mano de obra.

El período de cobertura.

Belkin International, Inc. garantiza el producto Belkin durante tres años.

¿Cómo resolveremos los problemas?

Garantía del producto.

Belkin reparará o sustituirá, según decida, cualquier producto defectuoso sin ningún tipo de cargo (excepto los gastos de envío del producto).

¿Qué excluye la presente garantía?

Todas las garantías mencionadas anteriormente resultarán nulas y sin valor alguno si el producto Belkin no se le proporciona a Belkin International, Inc. para su inspección bajo requerimiento de Belkin con cargo al comprador únicamente, o si Belkin International, Inc. determina que el producto Belkin se ha instalado de un modo inadecuado, alterado de algún modo o forzado. La garantía del producto de Belkin no lo protege de los desastres naturales (que no sean relámpagos) tales como inundaciones, terremotos, guerras, vandalismo, robos, mal uso, erosión, agotamiento, desuso o daño a causa de interrupciones en la alimentación (p. ej. apagones) modificación o alteración no autorizadas de programas o sistemas.

Garantía

Cómo acceder a nuestros servicios.

Para obtener asistencia sobre algún producto de Belkin, debe seguir los siguientes pasos:

1. Póngase en contacto con el servicio de atención al cliente de Belkin (consulte la página 11 para más información), en un plazo de 15 días desde el momento de la incidencia. Tenga preparada la siguiente información:
 - a. El número de artículo del producto Belkin.
 - b. El lugar de compra del producto.
 - c. Cuándo compró el producto.
 - d. Copia de la factura original.
2. El servicio de atención al cliente de Belkin le informará sobre cómo enviar el recibo y el producto Belkin y sobre cómo proceder con su reclamación.

Belkin International, Inc. se reserva el derecho a revisar el producto Belkin dañado. Todos los costes de envío del producto Belkin a Belkin International, Inc. para su inspección correrán a cargo del comprador exclusivamente. Si Belkin determina, según su propio criterio, que resulta poco práctico el envío de los equipos dañados a Belkin International, Inc., Belkin podrá designar, según su propio criterio, una empresa de reparación de equipos para que inspeccione y estime el coste de la reparación de dichos equipos. Los gastos, si existen, de envío del equipo a dicha empresa de reparaciones, y de su valoración, correrán exclusivamente a cargo del comprador. El equipo dañado deberá permanecer disponible para su inspección hasta que haya finalizado la reclamación. Siempre que se solucionen las demandas por negociación, Belkin International, Inc. se reserva el derecho de ser subrogada en cualquier póliza de seguros existente de la que pueda disponer el comprador.

Relación de la garantía con la legislación estatal.

ESTA GARANTÍA CONTIENE LA GARANTÍA EXCLUSIVA DE BELKIN INTERNATIONAL, INC., NO EXISTE NINGÚN OTRO TIPO DE GARANTÍAS, EXPRESAS O, EXCEPTO LAS REQUERIDAS POR LA LEY, IMPLÍCITAS, INCLUYENDO LA GARANTÍA O CONDICIÓN IMPLÍCITA DE CALIDAD, COMERCIABILIDAD E IDONEIDAD PARA UN FIN PARTICULAR, Y TALES GARANTÍAS, EN CASO DE EXISTIR, ESTÁN LIMITADAS EN DURACIÓN A LOS TÉRMINOS DE LA PRESENTE GARANTÍA. Ciertas jurisdicciones no permiten la limitación de duración de las garantías implícitas, por lo que puede que las anteriores limitaciones no le afecten.

EN NINGÚN CASO BELKIN INTERNATIONAL, INC. SERÁ RESPONSABLE DE LOS DAÑOS IMPREVISTOS, ESPECIALES, DIRECTOS, INDIRECTOS, CONSECUENTES O MÚLTIPLES, INCLUYENDO ENTRE OTROS LA PÉRDIDA DE NEGOCIO O BENEFICIOS QUE PUEDA SURGIR DE LA VENTA O EL EMPLEO DE CUALQUIER PRODUCTO BELKIN, INCLUSO SI BELKIN HA SIDO INFORMADA DE LA POSIBILIDAD DE DICHOS DAÑOS.

Esta garantía le proporciona derechos legales específicos y también podría beneficiarse de otros derechos que pueden variar entre las distintas jurisdicciones. Algunas jurisdicciones no permiten la exclusión o limitación de los daños fortuitos, consecuentes, o de otro tipo, por lo que puede que las limitaciones mencionadas anteriormente no le afecten.

BELKIN®

www.belkin.com

Belkin Ltd.

Express Business Park, Shipton Way

Rushden, NN10 6GL, Reino Unido

+44 (0) 1933 35 2000

+44 (0) 1933 31 2000 fax

Belkin B.V.

Boeing Avenue 333

1119 PH Schiphol-Rijk, Países Bajos

+31 (0) 20 654 7300

+31 (0) 20 654 7349 fax

Belkin GmbH

Hanebergstrasse 2

80637 Munich, Alemania

+49 (0) 89 143405 0

+49 (0) 89 143405 100 fax

Belkin SAS

130 rue de Silly

92100 Boulogne-Billancourt, Francia

+33 (0) 1 41 03 14 40

+33 (0) 1 41 31 01 72 fax

Asistencia técnica

Europa: 00 800 223 55 460

© 2006 Belkin International, Inc. Todos los derechos reservados.

Todos los nombres comerciales son marcas registradas de los respectivos fabricantes enumerados.

iPod es una marca registrada de Apple Computer, Inc., registrada en EE.UU. y en otros países.

BELKIN®

Manuale utente

TuneCast™ Auto for Samsung T9/K3

Introduzione

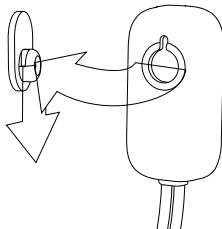
Grazie per aver acquistato l'innovativo TuneCast Auto Belkin. Questo prodotto è progettato per alimentare, caricare e trasmettere dati audio dall'Samsung T9 e K3 allo stereo dell'auto. Vi preghiamo di leggere attentamente il manuale utente in modo da poter essere certi che il vostro TuneCast Auto possa funzionare al meglio ovunque siate diretti.

Istruzioni per l'installazione

- 1. Per AUDIO e ALIMENTAZIONE:** inserire il connettore dock nell'Samsung e l'adattore per accendisigari nella presa dell'accendisigari. Quando il trasmettitore è in stand-by premere il tasto I o II per riattivarlo.
- 2. Per il MONTAGGIO:** usare la presa e il supporto adesivo per il montaggio per fissare il TuneCast Auto su qualsiasi superficie liscia.

Nota: Per preservare l'alimentazione, il TuneCast Auto si spegne automaticamente se non riceve alcun segnale in entrata per un periodo di 30 secondi.

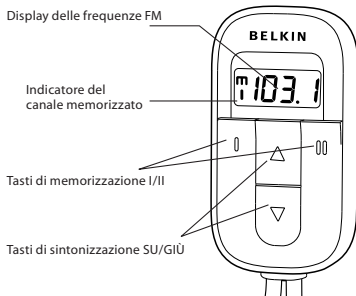
- 3.** Impostare l'impianto stereo dell'automobile su un canale con segnale debole. L'ideale è un canale che non trasmetta un segnale di una stazione radio o che lo faccia, ma in maniera debole.
- 4.** Premere i pulsanti "su" ↑ o "giù" ↓ sul TuneCast Auto per selezionare la frequenza dell'autoradio scelta precedentemente al punto 3. Tenere premuto il tasto per la sintonizzazione dei canali.



Istruzioni per l'installazione

- Il TuneCast Auto è in grado di memorizzare fino a due frequenze, in modo tale da permettere all'utente di selezionarle facilmente in un secondo momento.
 - Scegliere la frequenza desiderata usando i tasti "su" ↑ e "giù" ↓.
 - Tenere premuto il tasto MI o MII per due secondi.
Quando l'icona MI o MII lampeggia, rilasciare il tasto.
- Regolare il volume dell'Samsung su un livello medio.
- Regolare il volume della radio FM in base alle proprie preferenze di ascolto.*

**Grazie a una caratteristica propria delle trasmissioni FM, è possibile ottenere una qualità sonora migliore regolando il volume dello stereo dell'automobile e lasciando il volume dell'Samsung su un livello medio.*



Assistenza tecnica gratuita*

Per maggiori informazioni sull'assistenza tecnica, visitare il nostro sito Web www.belkin.it nell'area Centro assistenza. Per contattare telefonicamente il servizio di assistenza tecnica, chiamare uno dei seguenti numeri*. *Si applicano le tariffe locali

Paese	Numero	Indirizzo Internet
AUSTRIA	08 - 20 20 07 66	http://www.belkin.com/uk
BELGIO	07 07 00 073	http://www.belkin.com/nl
REPUBBLICA CECA	23 900 04 06	http://www.belkin.com/uk
DANIMARCA	701 22 403	http://www.belkin.com/uk
FINLANDIA	00800 - 22 35 54 60	http://www.belkin.com/uk
FRANCIA	08 - 25 54 00 26	http://www.belkin.com/fr
GERMANIA	0180 - 500 57 09	http://www.belkin.com/de
GRECIA	00800 - 44 14 23 90	http://www.belkin.com/uk
UNGHERIA	06 - 17 77 49 06	http://www.belkin.com/uk
ISLANDA	800 8534	http://www.belkin.com/uk
IRLANDA	0818 55 50 06	http://www.belkin.com/uk
ITALIA	02 - 69 43 02 51	http://www.belkin.com/it/support/tech
LUSSEMBURGO	34 20 80 8560	http://www.belkin.com/uk
PAESI BASSI	0900 - 040 07 90 €0,10 al minuto	http://www.belkin.com/nl
NORVEGIA	815 00 287	http://www.belkin.com/uk
POLONIA	00800 - 441 17 37	http://www.belkin.com/uk
PORTOGALLO	707 200 676	http://www.belkin.com/uk
RUSSIA	495 580 9541	http://www.belkin.com/uk
SUDAFRICA	0800 - 99 15 21	http://www.belkin.com/uk
SPAGNA	902 - 02 43 66	http://www.belkin.com/es/support/tech
SVEZIA	07 - 71 40 04 53	http://www.belkin.com/se/support/tech
SVIZZERA	08 - 48 00 02 19	http://www.belkin.com/uk
REGNO UNITO	0845 - 607 77 87	http://www.belkin.com/uk
ALTRI PAESI	+44 - 1933 35 20 00	

Informazioni

Questo dispositivo è stato testato e dichiarato conforme alle indicazioni della Direttiva R&TTE. Questi limiti hanno lo scopo di offrire una protezione ragionevole dalle interferenze dannose in un'installazione domestica. Questo dispositivo genera, utilizza e può emettere energia in radiofrequenza e, se non installato ed utilizzato in conformità alle istruzioni, può causare interferenze dannose alla ricezione radiotelevisiva. Tuttavia, non esiste alcuna garanzia che in una particolare installazione non possano verificarsi interferenze. Qualora questo dispositivo causasse interferenze dannose per la ricezione delle trasmissioni radiotelevisive determinabili spegnendo o riaccendendo il dispositivo stesso, si suggerisce all'utente di cercare di rimediare all'interferenza ricorrendo ad uno o più dei seguenti provvedimenti:

- cambiare l'orientamento o la posizione dell'antenna ricevente.
- aumentare la distanza tra il dispositivo e il ricevitore.
- collegare il dispositivo a una presa di corrente inserita in un circuito diverso da quello a cui è collegato il ricevitore.
- consultare il rivenditore o un tecnico radio/TV specializzato.

Dichiarazione di conformità agli standard europei

Questo prodotto è conforme ai seguenti standard: EN 60065, EN 300 320 e EN 301 489. Per il testo integrale della Dichiarazione di conformità, vedere il collegamento seguente: www.belkin.com/doc

Questo prodotto è conforme alla direttiva RAEE. Per maggiori informazioni sul riciclaggio, vedere il collegamento seguente: www.belkin.com/environmental

CE 0673 

Garanzia di 3 anni sul prodotto offerta da Belkin International, Inc.

Oggetto della garanzia.

Belkin International, Inc. garantisce all'acquirente originale di questo prodotto Belkin che tale prodotto è esente da difetti di progettazione, montaggio, materiali e lavorazione.

Periodo di copertura della garanzia.

Belkin International, Inc. garantisce il prodotto Belkin per tre anni.

Risoluzione di eventuali problemi.

Garanzia sul prodotto.

Belkin provvederà a riparare o sostituire gratuitamente, a sua discrezione, qualsiasi prodotto che dovesse risultare difettoso (escluse le spese di trasporto).

Condizioni non coperte dalla garanzia.

Tutte le garanzie di cui sopra saranno rese nulle qualora il prodotto Belkin non fosse fornito alla Belkin International, Inc. per essere sottoposto alle necessarie verifiche dietro espressa richiesta di Belkin e a spese del cliente, oppure nel caso in cui la Belkin International, Inc. dovesse stabilire che il prodotto non è stato correttamente installato o che sia stato in qualche modo alterato o manomesso. La garanzia sul prodotto Belkin non copre danni da imputarsi a calamità naturali (tranne i fulmini), tra cui allagamenti o terremoti, guerre, atti di vandalismo, furti, usura, erosione, assottigliamento, obsolescenza, abusi, danni dovuti ad interferenze di bassa tensione (tra cui parziali oscuramenti o abbassamenti di tensione), programmazione non autorizzata oppure modifiche o alterazioni all'apparecchiatura dell'impianto.

Garanzia

Come ottenere l'assistenza.

Per usufruire dell'assistenza per il proprio prodotto Belkin, è necessario:

1. Contattare il Servizio Clienti Belkin (vedi dettagli a pagina 11) entro 15 giorni dall'evento. Tenere a portata di mano le seguenti informazioni:
 - a. Il codice del prodotto Belkin.
 - b. Il luogo d'acquisto del prodotto.
 - c. La data di acquisto del prodotto
 - d. Una copia della ricevuta originale.
2. Il rappresentante del Servizio Clienti Belkin vi spiegherà come inviare la ricevuta e il prodotto Belkin e come procedere con il reclamo.

Belkin International, Inc. si riserva il diritto di riesaminare il prodotto Belkin danneggiato. Tutte le spese di spedizione per il prodotto Belkin restituito alla Belkin International, Inc. sono a carico dell'acquirente. Se Belkin determina, a sua discrezione, che inviare l'apparecchio danneggiato non è fattibile, Belkin potrebbe decidere sempre a sua discrezione di farlo ispezionare da terzi per determinare il costo della riparazione. In caso vi fossero spese di spedizione per inviare e ricevere l'apparecchio dopo l'ispezione, queste saranno a carico dell'acquirente. Eventuali apparecchi danneggiati dovranno essere mantenuti disponibili per eventuali verifiche fino alla risoluzione della richiesta di indennizzo. Al raggiungimento dell'accordo, Belkin International, Inc. si riserva il diritto di essere surrogato da eventuali polizze assicurative dell'acquirente.

Indicazioni legali relative alla garanzia

LA PRESENTE GARANZIA COSTITUISCE L'UNICA GARANZIA, ESPLICITA O IMPLICITA, DELLA BELKIN INTERNATIONAL, INC.. SI ESCLUDE QUALSIASI GARANZIA IMPLICITA, DI COMMERCIALIZZABILITÀ E DI IDONEITÀ A SCOPI PARTICOLARI CHE VADANO OLTRE LA PRESENTE GARANZIA ESPLICITA SCRITTA.

Alcune giurisdizioni non consentono l'esclusione o la limitazione delle garanzie implicite o della responsabilità per i danni accidentali, pertanto i limiti di esclusione di cui sopra potrebbero non essere applicabili.

IN NESSUN CASO BELKIN INTERNATIONAL, INC. POTRÀ ESSERE CONSIDERATA RESPONSABILE DI ALCUN DANNO DIRETTO, INDIRETTO, ACCIDENTALE, SPECIFICO O DANNI MULTIPLI TRA I QUALI, MA NON SOLO, EVENTUALI DANNI DI MANCATI AFFARI O MANCATO GUADAGNO DERIVANTI DALLA VENDITA O UTILIZZO DI QUALSIASI PRODOTTO BELKIN, ANCHE NEL CASO IN CUI SI FOSSE STATI INFORMATI DELLA POSSIBILITÀ DI TALI DANNI.

Questa garanzia consente di godere di diritti legali specifici e di eventuali altri diritti che possono variare di Stato in Stato. Alcune giurisdizioni non consentono l'esclusione o la limitazione delle garanzie implicite o della responsabilità per i danni accidentali, pertanto i limiti di esclusione di cui sopra potrebbero non essere applicabili.

BELKIN®

www.belkin.com

Belkin Ltd.

Express Business Park, Shipton Way
Rushden, NN10 6GL, Regno Unito
+44 (0) 1933 35 2000
+44 (0) 1933 31 2000 fax

Belkin B.V.

Boeing Avenue 333
1119 PH Schiphol-Rijk, Paesi Bassi
+31 (0) 20 654 7300
+31 (0) 20 654 7349 fax

Belkin GmbH

Hanebergstrasse 2
80637 Monaco di Baviera, Germania
+49 (0) 89 143405 0
+49 (0) 89 143405 100 fax

Belkin SAS

130 rue de Sully
92100 Boulogne-Billancourt, Francia
+33 (0) 1 41 03 14 40
+33 (0) 1 41 31 01 72 fax

Assistenza Tecnica

Europa: 00 800 223 55 460

© 2006 Belkin International, Inc. Tutti i diritti riservati.

Tutti i nomi commerciali sono marchi registrati dai rispettivi produttori elencati
iPod è un marchio della Apple Computer, Inc. registrato negli USA e in altri Paesi.

BELKIN®

www.belkin.com

Belkin Ltd.

Express Business Park, Shipton Way
Rushden, NN10 6GL, United Kingdom

+44 (0) 1933 35 2000

+44 (0) 1933 31 2000 fax

Belkin B.V.

Boeing Avenue 333
1119 PH Schiphol-Rijk, Netherlands

+31 (0) 20 654 7300

+31 (0) 20 654 7349 fax

Belkin GmbH

Hanebergstrasse 2
80637 Munich, Germany

+49 (0) 89 143405 0

+49 (0) 89 143405 100 fax

Belkin SAS

130 rue de Silly
92100 Boulogne-Billancourt, France

+33 (0) 1 41 03 14 40

+33 (0) 1 41 31 01 72 fax

Tech Support

Europe: 00 800 223 55 460

© 2006 Belkin International, Inc. All rights reserved.

All trade names are registered trademarks of respective manufacturers listed.
iPod is a trademark of Apple Computer, Inc., registered in the U.S. and other countries.