

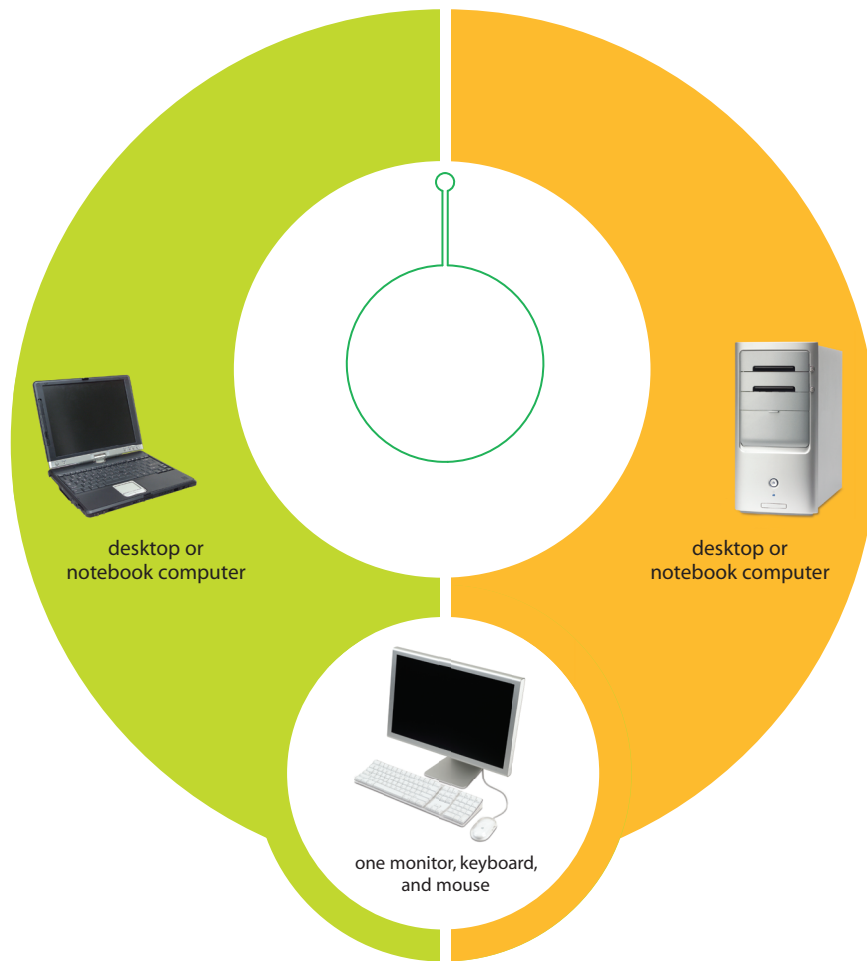
BELKIN®

# Switch2

Two computers.  
One monitor.  
No problem.

EN RU PL HU SK CZ ↻

Click to switch between two computers



USB

BELKIN®

# Switch2

Two computers. One monitor.  
No problem.

#### UK | Something old. Something new.

Keep your old computer for access to your files, email, and more. Switch2 eliminates the clutter of multiple PCs—by letting you control both with one monitor, keyboard, and mouse.

#### Click and Switch.

Press the remote button to switch computers. With no commands to remember, Switch2 can be used by anyone.

#### Plug in. Turn on.

Switch2 installs in three easy steps, using the included cables. No software is required. The cables and base stay behind your computers.

#### PL | Trochę starszego. Trochę nowego.

Nie pozbywaj się starszego komputera — korzystaj z zapisanych w nim plików, poczty elektronicznej i innych zasobów. Przełącznik Switch2 pomaga wyeliminować bałagan, jaki wiąże się z posiadaniem dwóch komputerów — umożliwia sterowanie dwoma komputerami za pomocą jednego zestawu monitora, klawiatury i myszy.

#### Klikasz i przełączasz.

Przełączenie z jednego komputera na drugi sprowadza się do naciśnięcia przycisku. Nie trzeba pamiętać skomplikowanych poleceń — z przełącznika Switch2 może skorzystać każdy.

#### Podłączasz. Uruchamiasz.

Instalacja przełącznika Switch2 to trzy proste czynności. Wszystkie potrzebne kable są w zestawie. Nie potrzeba dodatkowego oprogramowania. Kable i bazę można schować za komputerami.

#### SK | Niečo staré. Niečo nové.

Umožnite i ďalej svojmu starému počítaču prístup k finančným záznamom, obľúbeným hram, e-mailom a pod. Prepínač Switch2 odstraňuje problémy pri správe viacerých počítačov a umožňuje ovládanie oboch počítačov prostredníctvom jedného monitora, klávesnice a myši.

#### Pripínanie kliknutím.

Stlačením tlačidla vzdialeného ovládania prepínate medzi počítačmi. Nemusíte si pamätať žiadne príkazy, prepínač Switch2 môže používať každý.

#### Pripojenie. Zapnutie.

Instalácia prepínača Switch2 pozostáva z 3 jednoduchých krokov s využitím priložených káblov. Nie je potrebný žiadny softvér. Káble a základňa zostanú skryté za počítačom.

#### RU | Кое-что старое. Кое-что новое.

Сохраните свой старый компьютер для доступа к вашим файлам, электронным письмам и т.д. Switch2 сохранит пространство, занимаемое несколькими компьютерами, позволяя вам работать с обоими, с помощью одного монитора, клавиатуры и мыши.

#### Щелкните и переключитесь

Нажмите кнопку Remote (Дистанц.), для переключения между компьютерами. Поскольку для работы с Switch2 не нужно запоминать какие-либо команды, это может делать каждый.

#### Подключите шнур. Включите компьютер.

Установка Switch2 происходит в три простых этапа, с помощью кабелей, которые входят в комплект. Не требуется установка дополнительного программного обеспечения. Кабели и база располагаются за вашими компьютерами.

#### HU | Valami régi. Valami új.

Tartsa meg a régi számítógépet a fájlok eléréséhez, email-ezéshez és más célra. A Switch2 kapcsolóval elkerülhető a kábelrengeteg – mindkét gépet egyetlen monitorral, billentyűzettel és egérrel kezelheti.

#### Kattintson és kapcsoljon!

Nyomja le a távkapcsoló gombot a számítógépek közti átváltáshoz! Nem kell megjegyezni semmilyen parancsot sem, a Switch2-t bárki használhatja.

#### Csatlakoztassa. Kapcsolja be.

A Switch2 három egyszerű lépésben telepíthető, a mellékelt kábelekkel. Nincs szükség szoftverre. A kábelek és a ház a számítógépek mögött maradnak.

#### CZ | Něco starého. Něco nového.

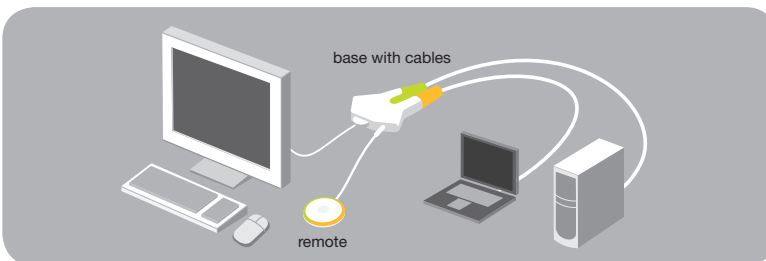
Ponechte si svůj starý počítač pro přístup k souborům, elektronické poště apod. Switch2 umožňuje obsluhovat dva počítače prostřednictvím jediného monitoru, klávesnice a myši.

#### Stáči kliknout a přepnout.

Stiskněte tlačítko dálkového ovládání pro přepnutí mezi počítači. Není třeba pamatovat si žádné příkazy – zařízení Switch2 může používat kdokoli.

#### Připojit. Zapnout.

Switch2 nainstalujete pomocí připojených kabelů ve třech snadných krocích. Není potřeba žádný software. Kabley i základna jsou umístěny za počítači.



#### Package Includes

- Remote
- Base with cables

#### Monitors Supported

VGA and DVI-I (with VGA adapter)

#### Max. Video Resolution

Up to 2048x1536@65Hz

#### Keyboards and Mice Supported


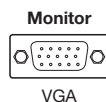
All USB-based PC and Mac® keyboards and mice

#### System Requirements

- Windows® 98SE, 2000, Me, XP, 2003
- Mac OS® X v10.0 or higher
- Linux®

#### Belkin Product Warranty

3-Year Warranty and free technical support



BELKIN®

www.belkin.com

Belkin Corporation  
+1 310 898 1100  
Compton, CA, USA

Belkin Ltd.  
+44 (0) 1933 35 2000  
Rushden, United Kingdom

Belkin B.V.  
+31 (0) 20 654 7300  
Schiphol-Rijk, Netherlands

Belkin GmbH  
+49 (0) 89 143405 0  
Munich, Germany

Belkin SAS  
+33 (0) 1 41 03 14 40  
Boulogne-Billancourt, France

Belkin Iberia  
+34 9 16 25 80 00  
San Sebastián de los Reyes, Spain

Belkin Nordic  
+46 (0) 8 5229 1870  
Kista, Sweden

© 2006 Belkin Corporation.  
All rights reserved. All trade  
names are registered trademarks  
of respective manufacturers  
listed. Mac, Mac OS, and the Mac  
logo are trademarks of Apple  
Computer, Inc., registered in the  
U.S. and other countries.

Designed in USA  
Made in China



FC FOR HOME OR OFFICE USE

N10117

F1DF102Uej



7 22868 60702 2 P47431ej