

BELKIN®

Switch2

HU



Gyors telepítési útmutató

F1DF102Felhu

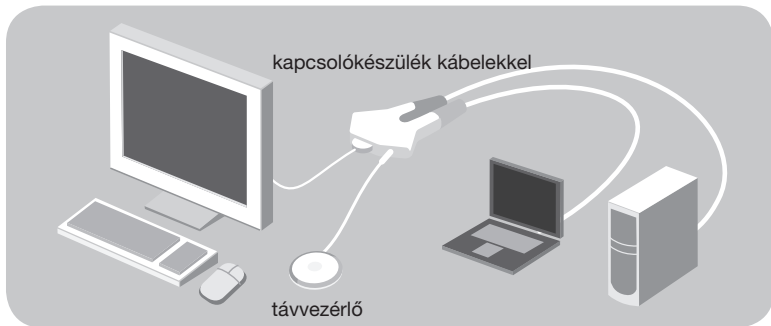
A csomag tartalma

- Távvezérlő
- Kapcsolókészülék kábelekkel
- Rögzítő heveder

Bevezető

Gratulálunk és köszönjük, hogy megvásárolta a Switch2 kapcsolót. A Switch2 egyszerűen telepíthető és használható, és mindent tartalmaz, ami egyetlen monitor, billentyűzet és egér két számítógéppel történő közös használatához szükséges. További kábelekre és szoftverre nincs szükség.

Az alábbi ábra a Switch2 kapcsoló jellemző elhelyezését mutatja be. A távvezérlő az íróasztalon van és a monitorral, billentyűzettel és egérrel együtt a kapcsolókészülékhez csatlakozik. A kapcsolókészülék a mellékelt kábelekkel a két számítógéphez csatlakozik.



Rendszerkövetelmények

Figyelés

A Switch2 bármely VGA felbontású LCD és CRT monitort támogat. A Switch2 kapcsolóval használhatja a DVI monitort is, a DVI-kábelhez csatlakoztatott VGA-adapterrel. A Switch2 nem támogatja a monitorról történő közvetlen DVI csatlakozást.



VGA-csatlakozás:

Egér és billentyűzet

A Switch2 bármely, USB csatlakozóval ellátott billentyűzetet és egeret támogat.



USB connection

Számítógépek

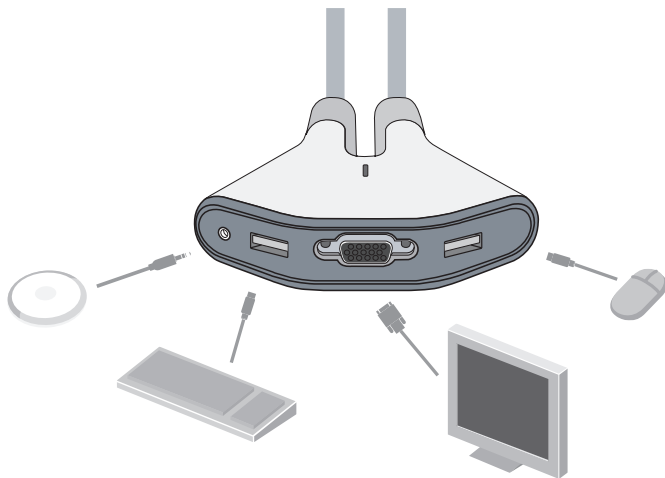
A Switch2 minden olyan PC vagy Mac® számítógéppel használható, amely alkalmas USB billentyűzet- és egér-csatlakozásra és amelyik az alábbi operációs rendszerek valamelyikét használja:

- Windows® 98 SE, 2000, XP, 2003
- Mac OS® X v10.0 vagy magasabb verzió
- Linux®

ASwitch2 telepítése

Mielőtt elkezdi a telepítést, ellenőrizze, hogy az USB billentyűzet és egér mindkét számítógéppel helyesen működik-e.

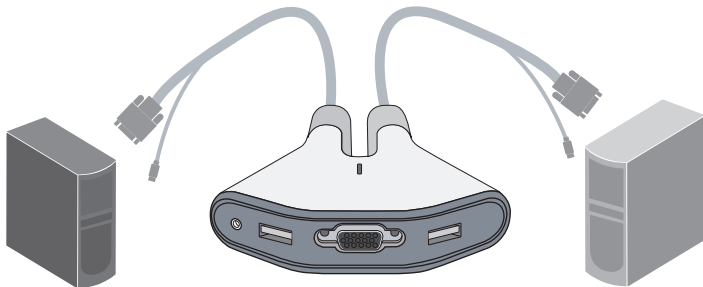
1. Kapcsolja be a számítógépeket!
2. Csatlakoztassa a monitort, billentyűzetet és egeret a kapcsolókészülékhez! Ezt követően a távvezérlőt csatlakoztassa a kapcsolókészülékhez! A távvezérlőt akárhol elhelyezheti az asztalon.



Switch2-tipp:

A mellékelt hevedert használhatja a távvezérlőnek a monitorhoz, billentyűzethez vagy más asztali tárgyhoz való rögzítésére.

3. Az egyik kábelkészletet csatlakoztassa az első számítógép monitorához és USB-portjára! Várja meg, amíg a számítógép felismeri az új USB-eszközt (a Switch2 kapcsolót)! A másik kábelkészletet csatlakoztassa a másik számítógép monitorához és USB-portjára!



A Switch2 használatra kész.

Switch2-tipp:

A kapcsolókészüléket tartsa a számítógépek mögött, hogy az asztalon ne legyenek kábelek!

A Switch2 használata

A számítógépek bekapcsolása után az első számítógép Asztala jelenik meg a monitoron. Ezt a számítógépet úgy használhatja, mintha közvetlenül csatlakozna a monitorra, billentyűzetre és egérre.

A másik számítógéphez való hozzáféréshez nyomja le a távvezérlőt! A másik számítógép Asztalának képe jelenik meg a monitoron. Most a másik számítógépet használhatja úgy, mintha közvetlenül csatlakozna a monitorra, billentyűzetre és egérre. Ha a számítógépek között akar átkapcsolni, akkor nyomja le a távvezérlőt!

Megjegyzés: A Switch2 kapcsolóhoz ingyenes szoftver letölthető erről a honlapról: www.belkin.com/uk/Switch2. Itt találhatóak a gyakori kérdések és a hibakeresési tippek.

Információk

FCC-nyilatkozat

MEGFELELŐSÉGI NYILATKOZAT AZ FCC

ELEKTROMÁGNESES ÖSSZEFÉRHETŐSÉGI SZABÁLYAINAK A TELJESÍTÉSÉRŐL

Mi, az 501 West Walnut Street, Compton, CA 90220 címen megtalálható Belkin Corporation, saját felelősségünkre kijelentjük, hogy az a termék, F1DF102U, amelyre az a nyilatkozat vonatkozik: megfelel az FCC Szabályok 15. Résznek. Üzemeltetése két feltételhez kötött:

(1) ennek az eszköznek nem szabad káros interferenciát előidéznie, és (2) ennek az eszköznek el kell viselnie minden külső interferenciát, beleértve a nem kívánatos működést befolyásoló interferenciát is

CE Megfelelőségi nyilatkozat

A Belkin Corporation saját felelősségére kijelenti, hogy az F1DF102U, amelyre ez a nyilatkozat vonatkozik, megfelel a következő emissziós szabványnak: EN55022 és a védetség szabványnak EN55024, LVP EN61000-3-2, valamint az EN61000-3-3 szabványnak.

ICES

Ez a B osztályba sorolt digitális készülék megfelel a kanadai ICES-003 követelményeinek. Ez a B osztályba sorolt édigitális készülék megfelel a kanadai NMB-003 követelményeinek.

A Belkin Corporation három korlátozott termékgaranciája

Mi tartozik a garancia körébe?

A termék élettartamát illetően a Belkin Corporation garantálja az eredeti vásárló számára, hogy a termék kivitelezési, összeállítási, anyag és gyártási hibáktól mentes.

Mennyi a garanciaidő?

A Belkin Corporation a Belkin-termékre három éves garanciát nyújt.

Mit teszünk a probléma orvoslására?

Termékgarancia.

A Belkin – belátása szerint – díjmentesen (kivéve a termék szállítási költségét) megjavítja vagy kicseréli a hibás terméket.

Mi nem tartozik a garancia körébe?

Az összes fenti garancia semmis, ha a Belkin-terméket nem bocsátják a Belkin Corporation rendelkezésére vizsgálatra a vevő kizárólagos költségén, vagy ha a Belkin Corporation arra a megállapításra jut, hogy a Belkin-terméket nem rendeltetésszerűen telepítették, illetve azt módosították vagy belenyúltak. A Belkin-termékekre nyújtott garancia nem nyújt védelmet (a villámcsapás kivételével) vis major jellegű események hatására bekövetkező olyan károk ellen, mint árvizek, földrengések, háborús kockázatok, vandalizmus, lopás, normál kopás és elhasználódás, erózió, kimerülés, avulás, nem az előírások szerinti használat, kifeszültségű áramellátási zavarok (feszültségesség, fáziskimaradás), nem engedélyezett szoftver használat, a rendszer berendezéseinek módosítása vagy átalakítása.

Hogyan lehet javíttatni?

A Belkin-termék javíttatásához az alábbi lépéseket kell tenni:

1. Vegye fel a kapcsolatot a Belkin Ltd. céggel, Express Business Park, Shipton Way, Rushden, NN10 6GL, Nagy-Britannia, Ügyfélszolgálat címen, vagy hívja a +44 (0) 1933 35 2000 számot az előfordulást követő 15 napon belül. Készítse elő az alábbi információkat:
 - a. A Belkin-termék cikkszámát.
 - b. Hol vásárolták meg a terméket.
 - c. Mikor vásárolták meg a terméket.
 - d. A nyugta eredeti példányát.
2. A Belkin ügyfélszolgálatának képviselője ezután közli az utasításokat, hogy hová kell elküldeni a nyugtát és a terméket és mi a további teendő a követelés érvényesítése céljából.

A Belkin Corporation fenntartja a jogot a sérült Belkin-termék vizsgálatára. A Belkin-terméknek a Belkin Corporation-hoz vizsgálatra történő szállításának összes költségét a kizárólag a Vevő viseli. Ha a Belkin saját belátása szerint arra a megállapításra jut, hogy a károsodott berendezéseknek a Belkin telephelyre szállítása nem célszerű, akkor a Belkin jogosult saját belátása szerint megbízni egy, a berendezések javítására alkalmas javítóműhelyt a vizsgálatlaltal és a becsült javítási költségek a felmérésével. A berendezés javítóműhelybe szállításának és a javítás költségbecslésének a költségeit teljes egészében a Vevő köteles viselni. A sérült berendezést a kárigény végleges rendezéséig vizsgálatok elvégzésére alkalmas állapotban rendelkezésre kell tartani. A kárigények rendezésével kapcsolatosan a Belkin Corporation fenntartja a jogot arra, hogy a kedvezményezett minden vonatkozó biztosítási kötvényének a hatálya alatt fennálló jogosultságát jogátruházás formájában megszerezhesse.

Milyen kapcsolatban van az állam törvénye a garanciával?

EZ A GARANCIANYÚJTÁS A BELKIN CORPORATION EGYEDÜLI ÉS KIZÁRÓLAGOS FELELŐSSÉGVÁLLALÁSÁT TESTESÍTI MEG ÉS A TÖRVÉNY ÁLTAL MEGKÖVETELT GARANCIA KIVÉTELÉVEL SEMMIFÉLE EGYÉB KIFEJEZETT VAGY HALLGATÓLAGOS GARANCIÁT VAGY FELELŐSSÉGVÁLLALÁST NEM TARTALMAZ, BELEÉRTVE A VEVŐ SZÁMÁRA NYÚJTOTT SZAVATOSSÁG KIVÉTELÉVEL MINDEN KERESKEDELMI FORGALOMBA HOZHATÓSÁGGAL VAGY ADOTT CÉLRA FELHASZNÁLHATÓSÁGGAL KAPCSOLATOS HALLGATÓLAGOS SZAVATOSSÁGOT IS.

Egyes államok nem engednek meg korlátozásokat a hallgatólagos garancia időtartamára, így a fenti korlátozások esetlegesen nem vonatkoznak Önre.

A BELKIN CORPORATION SEMMILYEN KÖRÜLMÉNYEK KÖZÖTT NEM TEHETŐ FELELŐSSÉ SEMMIFÉLE VÉLETLENSZERŰ, RENDKÍVÜLI, KÖZVETETT VAGY KÖVETKEZMÉNYSZERŰ KÁR BEKÖVETKEZÉSÉÉRT, BELEÉRTVE, DE AZOKRA NEM KORLÁTOZVA BÁRMILYEN BELKIN-TERMÉK ELADÁSÁVAL VAGY HASZNÁLTÁVAL KAPCSOLATOS ÜZLETI LEHETŐSÉGEK ELVESZTÉSÉT VAGY NYERESÉG ELMARADÁSÁT, MÉG AKKOR SEM, HA AZ ILYEN KÁROSODÁS LEHETŐSÉGÉRŐL TÁJÉKOZTATÁS TÖRTÉNT.

Ez a garancia a felhasználót különleges jogosultságokkal ruhazza fel, de a felhasználó államonként eltérő egyéb jogosultságokkal is rendelkezhet. Bizonyos államok törvényei nem engedélyezik véletlenszerű vagy következményszerű károk, vagy hallgatólagos garanciák kizárását, tehát a fenti korlátozások és kizárások esetleg nem alkalmazandók..

Műszaki adatok

Switch2

Cikkszám:	F1DF102U
Támogatott számítógépek:	2
Támogatott monitorok:	CRT és LCD (VGA csatlakozóval vagy adapterrel)
Max. támogatott Felbontás:	Max. 2048x1536, 65Hz frissítéssel
Monitor csatlakozás:	VGA (HDDDB15)
Billentyűzet-bemenet:	USB (Type A)
Egér-bemenet:	USB (Type A)
Sztereó audiobemenet:	3,5 mm-es jackdugó
Switch2 Kábelhossz:	6 láb (1,8m)
Csatlakozó kábelhossza:	2 láb, 6 láb (0,6m, 1,8m)
Ház:	Műanyag
Switch2 méretei:	0,5" (M) x 1,75" (Sz) (12,7 mm x 44,45 mm)
Switch2 súlya:	370 g
Csatlakozókábelek alapméretei:	TBD
Csatlakozókábelek alapsúlya:	TBD
Üzemi hőmérséklet:	32°–104° F (0°–40° C)
Tárolási hőmérséklet:	-4°–140° F (-20°–60° C)
Páratartalom:	0–80% rel. páratart., nemkicsapódó
Garancia:	Belkin 3 éves korlátozott

Megjegyzés: A műszaki adatok előzetes értesítés nélkül megváltozhatnak.

BELKIN®

www.belkin.com

Belkin Corporation
501 West Walnut Street
Compton, CA, 90220-5221
USA
+1 310 898 1100
+1 310 898 1111 fax

Belkin B.V.
Boeing Avenue 333
1119 PH Schiphol-Rijk, Hollandia
+31 (0) 20 654 7300
+31 (0) 20 654 7349 fax

Belkin SAS
130 rue de Sully
92100 Boulogne-Billancourt,
Franciaország
+33 (0) 1 41 03 14 40
+33 (0) 1 41 31 01 72 fax
Belkin Nordic
Knarrarnäsgatan 7
164 40 Kista, Svédország
+46 (0) 8 5229 1870
+46 (0) 8 5229 1874 fax

Belkin Ltd.
Express Business Park
Shipton Way, Rushden
NN10 6GL, Nagy-Britannia
+44 (0) 1933 35 2000
+44 (0) 1933 31 2000 fax

Belkin GmbH
Hanebergstrasse 2
80637 München, Németország
+49 (0) 89 143405 0
+49 (0) 89 143405 100 fax

Belkin Iberia
Avda. Cerro del Aguila 3
28700 San Sebastián de los Reyes, Spanyolország
+34 9 16 25 80 00
+34 9 02 02 00 34 fax

Belkin műszaki támogatás
00 800 223 55 460