

BELKIN®

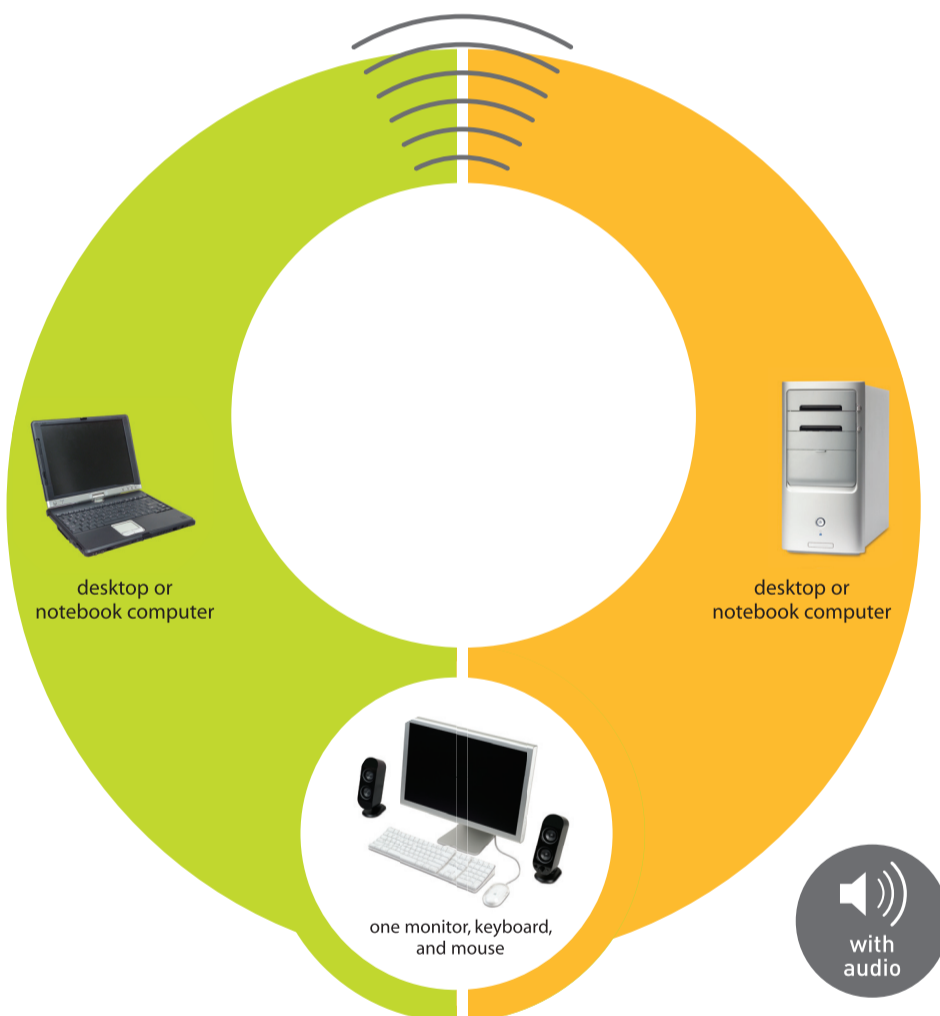
Switch2

Wireless

Two computers.
One monitor.
No problem.

EN FR DE NL ES IT ↻

Click to switch between two computers



USB Wireless

BELKIN®

Switch2

Wireless

Two computers.
One monitor.
No problem.

ENGLISH | Something old. Something new.

Keep your old computer for access to your files, email, and more. Switch2 eliminates the clutter of multiple PCs—by letting you control both with one monitor, keyboard, and mouse.

Click and Switch.

Press the wireless remote button to switch computers. With no commands to remember, Switch2 can be used by anyone.

Plug in. Turn on.

Switch2 installs in three easy steps, using the included cables. No software is required. The cables and base stay behind your computers.

NEDERLANDS | Oud en nieuw gecombineerd.

Bewaar uw oude computer voor uw bestanden, e-mail en meer. Met de Switch2 is het werken met meer dan één pc geen probleem meer. De Switch2 stelt u in staat zowel uw oude als uw nieuwe computer te besturen met behulp van één monitor, toetsenbord en muis.

Klikken en overschakelen.

Voor het overschakelen naar een andere computer hoeft u geen toetscombinaties meer te onthouden. Met een druk op de knop van de draadloze afstandsbediening wisselt u van computer.

Aansluiten en aanzetten

De Switch2 kunt u in drie eenvoudige stappen installeren met behulp van de meegeleverde kabels. U hoeft geen software te installeren. De kabels en de basisunit liggen u niet in de weg en blijven achter uw computers.

FRANÇAIS | Ne jetez plus vos vieux ordinateurs !

Gardez-les pour accéder aux fichiers, à la messagerie électronique, etc. Grâce au Switch2, fini l'encombrement : commandez plusieurs ordinateurs à partir d'un moniteur, d'un clavier et d'une souris.

Cliquez et commutuez.

Appuyez sur le bouton de la télécommande sans fil pour passer d'un ordinateur à l'autre. Aucune combinaison de touches à retenir pour utiliser le Switch2.

Branchez, allumez et voilà !

Le Switch2 s'installe en trois étapes simples et les câbles sont fournis. Nul besoin d'installer un logiciel. Les câbles et la base se placent derrière votre ordinateur.

ESPAÑOL | Algo antiguo. Algo nuevo.

Conserve su antiguo ordenador para acceder a sus documentos, correo electrónico, etc. Switch2 evita las incomodidades de tener varios ordenadores, permitiéndole controlar ambos con un monitor, teclado y ratón.

Cambie con un clic.

Pulse el botón del mando a distancia inalámbrico para pasar de un ordenador al otro. No es necesario recordar ningún comando, el Switch2 lo puede utilizar cualquier persona.

Enchúfelo. Enciéndalo.

Switch2 se instala en tres sencillos pasos, utilizando los cables incluidos. No se necesita software. Los cables y la base quedan detrás de sus ordenadores.

DEUTSCH | Alt und neu kombiniert.

Behalten Sie Ihren alten Computer, damit Sie Dateien und E-Mails sowie vieles mehr weiterhin nutzen können. Switch2 spart Platz auf dem Schreibtisch, da Sie nur einen Bildschirm, eine Tastatur und eine Maus benötigen.

Klicken und schalten.

Ein Knopfdruck auf die Funk-Fernbedienung ermöglicht Zugriff auf den anderen Computer. Switch2 ist sehr benutzerfreundlich: Sie brauchen sich keine Schaltbefehle zu merken.

Anschließen und einschalten.

Switch2 lässt sich mit den enthaltenen Kabeln in drei Schritten installieren. Software ist hierzu nicht erforderlich. Kabel und Hauptmodul lassen sich hinter den Computern verstauen.

ITALIANO | Qualcosa di nuovo per qualcosa di vecchio.

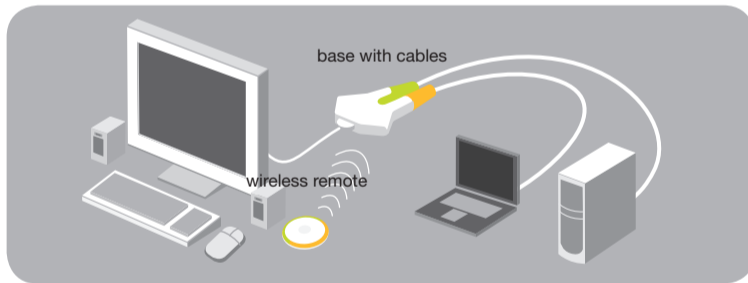
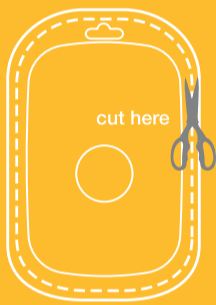
Conservate il vecchio computer per accedere ai documenti, alla posta elettronica e a tante altre risorse. Lo Switch2 vi consente di utilizzare entrambi i computer da un monitor, una tastiera e un mouse, senza che si creino fastidiosi grovigli di cavi.

Un clic per cambiare PC.

Per passare da un computer all'altro basta cliccare sul telecomando wireless. Pivo di comandi difficili da ricordare, lo Switch2 può essere utilizzato da chiunque.

Installazione semplice.

Basta connettere lo Switch2 e avviare il sistema: due semplici passi, senza bisogno di cavi aggiuntivi né di un software di installazione. I cavi e la base di connessione possono essere collocati dietro ai computer.



Package Includes

- Wireless Remote
- Base with cables
- Optional Software CD

Monitors Supported
VGA and DVI-I
(with VGA adapter)

Max. Video Resolution

Up to 2048x1536@65Hz

Keyboards and Mice Supported

All USB-based PC and Mac® keyboards and mice

Speakers Supported
All speakers with standard 3.5mm connectors

System Requirements

- Windows® 98SE, 2000, Me, XP, 2003
- Mac OS® X v10.0 or higher
- Linux®

Belkin Product Warranty

3-Year Warranty and free technical support



BELKIN®

www.belkin.com

Belkin Corporation
+1 310 898 1100
Compton, CA, USA

Belkin Ltd.
+44 (0) 1933 35 2000
Rushden, United Kingdom

Belkin B.V.
+31 (0) 20 654 7300
Schiphol-Rijk, Netherlands

Belkin GmbH
+49 (0) 89 143405 0
Munich, Germany

Belkin SAS
+33 (0) 1 41 03 14 40
Boulogne-Billancourt, France

Belkin Iberia
+34 9 16 25 80 00
San Sebastián de los Reyes,
Spain

Belkin Nordic
+46 (0) 8 5229 1870
Kista, Sweden

© 2006 Belkin Corporation.
All rights reserved. All
trade names are registered
trademarks of respective
manufacturers listed. Mac,
Mac OS, and the Mac logo
are trademarks of Apple
Computer, Inc., registered in
the U.S. and other countries.
Microsoft, Windows, and
the Windows logo are either
trademarks or registered
trademarks of Microsoft
Corporation in the United
States and/or other countries.
Designed in USA
Made in China



F1DG102Wea



7 22868 59924 2

P47434ea